



# GEMEINDE SAMERN

HAUSHALT 2015

H A U S H A L T S S A T Z U N G

U N D

H A U S H A L T S P L A N

2 0 1 5

# INHALTSÜBERSICHT

	Seite
<b>Haushaltssatzung</b> .....	1 - 2
<b>Vorbericht</b> .....	1 - 7
<b>Gesamthaushalt</b>	<b>(vanille)</b>
Gesamtergebnishaushalt.....	1 - 4
Gesamtfinanzhaushalt.....	5 - 6
Investitionen.....	7 - 8
<b>Querschnitt Ergebnishaushalt</b> .....	9
<b>Querschnitt Finanzhaushalt</b> .....	10 - 11
<b>Haushaltsplan</b>	
<b>- bestehend aus Teilergebnishaushalt, Teilfinanzhaushalt, Produktbeschreibungen und Investitionen -</b>	
	<b>(weiß)</b>
Gesamtergebnis Samern .....	12 - 14
11100 Politische Steuerung .....	15 - 18
11101 Verwaltungssteuerung .....	19 - 22
11103 Haushalts- und Rechnungswesen, Controlling .....	23 - 26
11104 Liegenschaftsverwaltung .....	27 - 30
25200 Nichtwissenschaftliche Museen, Sammlungen .....	31 - 35
28100 Heimat- und sonstige Kulturpflege .....	36 - 39
36500 Tageseinrichtungen für Kinder .....	40 - 44
36602 Spielplätze .....	45 - 49
42100 Förderung des Sports .....	50 - 54
42401 Sporthallen und -plätze .....	55 - 59
51100 Räumliche Planungs- und Entwicklungsmaßnahmen .....	60 - 64
53500 Kombinierte Versorgung .....	65 - 68
54100 Gemeindestraßen, Gemeindeverbindungsstraßen .....	69 - 73
54500 Straßenreinigung, Straßenbeleuchtung .....	74 - 77
55200 Öffentliche Gewässer / Wasserbauliche Anlagen .....	78 - 81
55500 Land- und Forstwirtschaft .....	82 - 85
57302 Sonstige öffentliche Einrichtungen .....	86 - 89
61100 Steuern, allgemeine Zuweisungen, allgemeine Umlagen.....	90 - 93
61200 Sonstige allgemeine Finanzwirtschaft.....	94 - 97
<b>Regelungen zur Bewirtschaftung der Haushaltsmittel des Haushaltes der Gemeinde Samern für das Haushaltsjahr 2015</b>	<b>(rosa)</b>
<b>Anlagen zum Haushaltsplan</b>	<b>(grün)</b>
1. Übersicht über den voraussichtlichen Stand der Schulden (ohne Kassenkredite)	
2. Übersicht über die aus Verpflichtungsermächtigungen voraussichtlich fällig werdenden Ausgaben	
<b>Stellenplan</b>	
Übersicht über die Daten der Haushaltswirtschaft für Kommunen	



## Haushaltssatzung der Gemeinde Samern für das Haushaltsjahr 2015

Aufgrund des § 112 des Niedersächsischen Kommunalverfassungsgesetzes hat der Rat der Gemeinde Samern am 09.03.2015 folgende Haushaltssatzung für das Haushaltsjahr 2015 beschlossen:

### § 1

Der Haushaltsplan für das Haushaltsjahr 2015 wird

1. im <b>Ergebnishaushalt</b> mit dem jeweiligen Gesamtbetrag	
1.1 der ordentlichen Erträge auf	737.700,00 €
1.2 der ordentlichen Aufwendungen auf	737.700,00 €
1.3 der außerordentlichen Erträge auf	0,00 €
1.4 der außerordentlichen Aufwendungen auf	0,00 €
2. im <b>Finanzhaushalt</b> mit dem jeweiligen Gesamtbetrag	
2.1 der Einzahlungen aus laufender Verwaltungstätigkeit auf	724.500,00 €
2.2 der Auszahlungen aus laufender Verwaltungstätigkeit auf	670.200,00 €
2.3 der Einzahlungen für Investitionstätigkeit auf	739.700,00 €
2.4 der Auszahlungen für Investitionstätigkeit auf	875.100,00 €
2.5 der Einzahlungen für Finanzierungstätigkeit auf	0,00 €
2.6 der Auszahlungen für Finanzierungstätigkeit auf	0,00 €

festgesetzt.

#### **Nachrichtlich:**

Gesamtbetrag der Einzahlungen des Finanzhaushaltes:	1.464.200,00 €
Gesamtbetrag der Auszahlungen des Finanzhaushaltes:	1.545.300,00 €

### § 2

Der Gesamtbetrag der vorgesehenen Kreditaufnahmen für Investitionen und Investitionsförderungsmaßnahmen (**Kreditermächtigung**) wird auf 0,00 € festgesetzt.

### § 3

**Verpflichtungsermächtigungen** werden nicht veranschlagt.

## § 4

Der Höchstbetrag, bis zu dem im Haushaltsjahr 2015 **Liquiditätskredite** zur rechtzeitigen Leistung von Auszahlungen in Anspruch genommen werden dürfen, wird auf 75.000 € festgesetzt.

## § 5

Die Steuersätze (Hebesätze) für die Realsteuern werden für das Haushaltsjahr 2015 wie folgt festgesetzt:

- |   |           |
|---|-----------|
| 1. Grundsteuer  |           |
| a) für die land- und forstwirtschaftlichen Betriebe (Grundsteuer A) | 330 v. H. |
| b) für die Grundstücke (Grundsteuer B)                              | 330 v. H. |
| 2. Gewerbesteuer  | 335 v. H. |

Samern, 09.03.2015



**Gemeinde Samern**

  
Gerhard Schepers  
Bürgermeister

# Vorbericht gem. § 6 GemHKVO

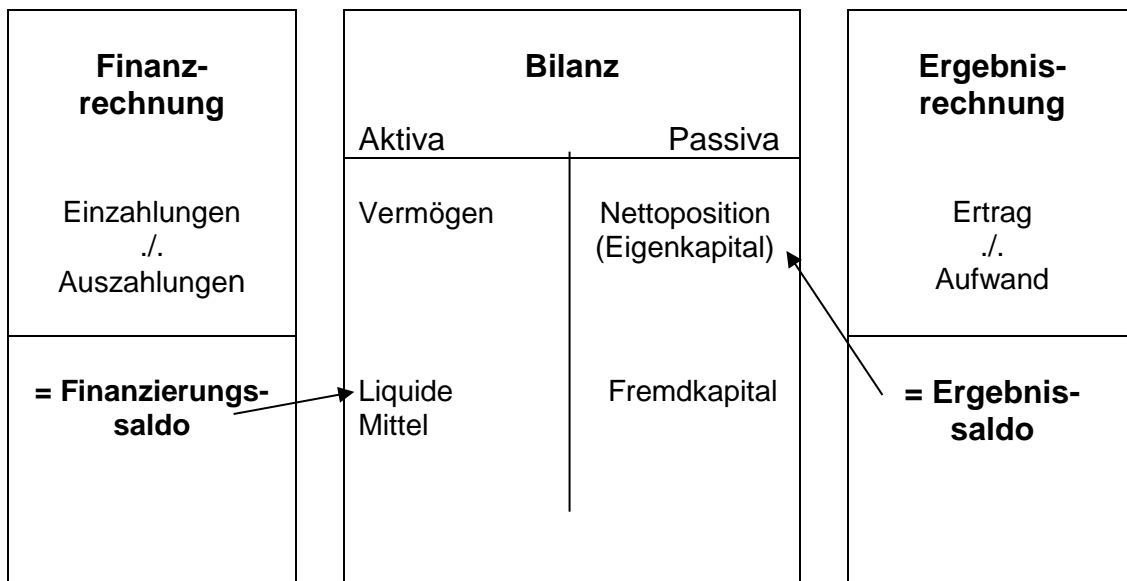
## I. Einführung

Alle niedersächsischen Kommunen waren gesetzlich dazu verpflichtet, bis zum 01.01.2012 ihr Rechnungswesen von der Kameralistik auf ein doppisches Haushalts- und Rechnungswesen (Neues Kommunales Rechnungswesen – NKR) umzustellen.

Die Gemeinde Samern hat ab dem Haushaltsjahr 2012 das komplette Rechnungswesen von der Kameralistik auf das sogenannte doppische Haushalts- und Rechnungswesen (NKR) umgestellt.

## II. Das „Drei-Komponenten-Rechnungssystem“

Mit der Einführung des Neuen Kommunalen Rechnungswesens (NKR) gilt das Drei-Komponenten-Rechnungssystem mit den folgenden Teilbereichen:



Die drei Komponenten stehen im Zusammenhang. Die Ergebnisrechnung ist weitgehend vergleichbar mit dem Verwaltungshaushalt aus dem kameralen Rechnungswesen, in dem die Einzahlungen und Auszahlungen aus laufender Verwaltungstätigkeit abgebildet wurden. Allerdings sind in der Ergebnisrechnung neben allen zahlungswirksamen Erträgen und Aufwendungen zusätzlich zahlungsunwirksame Erträge und Aufwendungen abzubilden. Im Wesentlichen handelt es sich hier um Vorgänge, die den Ressourcenverbrauch einer Periode darstellen sollen. Dies sind in erster Linie auf der Ertragsseite die Auflösung von erhaltenen Zuwendungen und Beiträgen und auf der Aufwandsseite die Abschreibungen, Auflösungen von gezahlten Investitionszuschüssen und die Bildung von Rückstellungen. Das Ergebnis von Aufwendungen und Erträgen (Gewinn und Verlust) fließt auf der Passiva-Seite in die Bilanz ein und verändert dort die Nettopositionen (vergleichbar mit dem Eigenkapital in der Privatwirtschaft).

Die Finanzrechnung bzw. der Finanzhaushalt ist die zweite Säule des Rechnungswesens. Jede Ein- und Auszahlung wird in der Finanzrechnung dargestellt und verändert den Stand der liquiden Mittel auf der Aktivseite der Bilanz. Alle Ein- und Auszahlungen müssen in der Finanzrechnung erfasst werden. Die Differenz zwischen den Ein- und Auszahlungen in der Finanzrechnung (Liquiditätssaldo oder Finanzierungssaldo) muss der Veränderung der liquiden Mittel in der Bilanz vom 01.01. bis zum 31.12. des jeweiligen Jahres entsprechen.

Die zentrale Position dieses Drei-Komponenten-Rechnungssystems nimmt die Bilanz ein. Zu Beginn eines jeden Jahres wird eine Eröffnungsbilanz und zum Jahresende eine Schlussbilanz aufgestellt. Die Bilanz bildet nicht die laufenden Buchungen und Geldströme eines Haushaltsjahres ab, sondern stellt zum Stichtag (31.12.) im Wesentlichen das vorhandene Vermögen der Nettoposition (Eigenkapital) und den Schulden gegenüber. Das heißt, dass auf der Aktivseite die Mittelverwendung und auf der Passivseite die Mittelherkunft dargestellt wird. Die Bilanzsumme muss auf beiden Seiten übereinstimmen.

### **III. Der Haushaltsplan im NKR - Gesamtplan und Teilhaushalte**

Der Ergebnis- und Finanzhaushalt wird zunächst auf der Ebene der gesamten Verwaltung als **Gesamthaushalt** in der obersten Ebene (Ebene 1) dargestellt.

Der Gesamthaushalt ist nach § 4 GemHKVO in Teilhaushalte (Teilergebnis- bzw. Teilfinanzhaushalte) zu gliedern, damit eine produktorientierte Gliederung und Darstellung erleichtert wird. Wegen der Größe der Gemeinde Samern entspricht der Gesamthaushalt gleichzeitig auch dem Teilhaushalt.

Die festgelegten Produkte werden wie folgt ausgewiesen (Ebene 2).

#### **Teilhaushalt 4 Teilhaushalt Gemeinde Samern**

- 11100 Politische Steuerung
- 11101 Verwaltungssteuerung
- 11103 Haushalts- und Rechnungswesen, Controlling
- 11104 Liegenschaftsverwaltung
- 25200 Nichtwissenschaftliche Museen, Sammlungen
- 28100 Heimat- und sonstige Kulturpflege
- 35100 Sonstige soziale Hilfen und Leistungen
- 36500 Tageseinrichtungen für Kinder
- 36602 Spielplätze
- 42100 Förderung des Sports
- 42401 Sporthallen und -plätze
- 51100 Räumliche Planungs- und Entwicklungsmaßnahmen
- 53500 Kombinierte Versorgung
- 54100 Gemeindestraßen
- 54500 Straßenreinigung, Straßenbeleuchtung
- 55200 Öffentliche Gewässer, Wasserbauliche Anlagen
- 55500 Land- und Forstwirtschaft
- 57302 Sonstige öffentliche Einrichtungen
- 61100 Steuern, allgemeine Zuweisungen, allgemeine Umlagen
- 61200 Sonstige allgemeine Finanzwirtschaft

Innerhalb der Teilhaushalte erfolgt eine Darstellung der gebildeten Produkte (Ebene 3). Die wesentlichen Produkte sind gem. § 4 Abs. 6 GemHKVO zu beschreiben.

#### **IV. Entwicklung in den vorangegangenen Haushaltsjahren**

##### **1. Rückblick auf das Haushaltsjahr 2013**

Die Haushaltssatzung der Gemeinde Samern für das Haushaltsjahr 2013 wurde vom Rat der Gemeinde Samern am 27.02.2013 verabschiedet. Der Ergebnishaushalt schloss

in den ordentlichen Erträgen mit	607.300 € und
in den ordentlichen Aufwendungen mit	607.300 €

ab. Es wurde ein Überschuss in Höhe von 18.200 € ausgewiesen.

Eine Kreditaufnahme war im Finanzhaushalt nicht eingeplant.

Verpflichtungsermächtigungen wurden für die Nachfolgejahre nicht veranschlagt. Der Höchstbetrag der Kassenkredite wurde auf 75.000 € festgesetzt.

Der vorläufige Jahresabschluss 2013 zeigt folgendes Ergebnis:

ordentliche Erträge	746.519,47 € und
ordentliche Aufwendungen	706.165,05 €.

Das vorläufige Jahresergebnis im Ergebnishaushalt fiel gegenüber dem Planergebnis höher aus, so dass am Jahresende im ordentlichen Ergebnis ein Überschuss von rd. 30.000 € erzielt wurde. Dieses Ergebnis war auf deutliche höhere Steuermehreinnahmen bei der Gewerbesteuer und den Einkommenssteueranteilen zurückzuführen. Unter Berücksichtigung des außerordentlichen Ergebnisses ist sogar ein Überschuss in Höhe von rd. 59.000 € erwirtschaftet worden. Im Finanzhaushalt war zu Beginn des Haushaltsjahres 2013 ein Anfangsbestand an liquiden Mitteln mit 184.351,74 € vorhanden. Am Jahresende 2013 lag der Bestand dann bei 474.528,95 €. In 2013 wurde der ursprünglich geplante Anbau am Kinderspielkreis in Samern nicht realisiert, weil im Laufe des Jahres ein Gemeinschaftsprojekt für eine neue Kindertagesstätte am Dörfergemeinschaftshaus in Samern gemeinsam mit der Gemeinde Ohne und der Stadt Schüttorf entwickelt wurde.

Die Gemeinde Samern war am Jahresende 2013 schuldenfrei.

##### **2. Überblick über die Finanzwirtschaft im Haushaltsjahr 2014**

Die Haushaltssatzung der Gemeinde Samern für das Haushaltsjahr 2014 wurde vom Rat der Gemeinde Samern am 10.03.2014 verabschiedet.

Der **Ergebnishaushalt 2014** umfasst ein Volumen von

Ordentlichen Erträgen	740.700 €
-----------------------	-----------



Ordentlichen Aufwendungen	740.700 €
Unterschied	0 €

Der Gesamtergebnishaushalt weist einen Überschuss im ordentlichen Ergebnis in Höhe von 6.400 € aus.

Der **Finanzhaushalt 2014** umfasst ein Volumen von

Einzahlungen	1.059.600 €
<u>Auszahlungen</u>	<u>1.215.300 €</u>
Veränderung des Zahlungsmittelbestandes	- 155.700 €

davon:

Einzahlungen aus laufender Verwaltungstätigkeit	734.600 €
Auszahlungen aus laufender Verwaltungstätigkeit	695.300 €

Einzahlungen aus Investitionstätigkeit	325.000 €
Auszahlungen aus Investitionstätigkeit	520.000 €

Einzahlungen aus Finanzierungstätigkeit	0 €
Auszahlungen aus Finanzierungstätigkeit	0 €

Verpflichtungsermächtigungen wurden nicht festgesetzt. Der Höchstbetrag der Kassenkredite wurde auf 75.000 € festgeschrieben.

Aufgrund eines massiven Einbruchs bei der Gewerbesteuererinnahme hat der Rat der Gemeinde Samern am 14.10.2014 einen 1. Nachtragshaushaltsplan für 2014 verabschiedet. Dadurch wurden im Ergebnishaushalt die ordentlichen Erträge um 179.700 € auf nunmehr noch 561.000 € reduziert. Die ordentlichen Aufwendungen konnten dagegen nur um 148.600 € auf 592.100 € verringert werden. Weiter mussten außerordentliche Aufwendungen in Höhe von 2.200 € eingeplant werden. Unter Berücksichtigung dieser Veränderungen ergab sich dann im 1. Nachtragshaushaltsplan 2014 ein Fehlbetrag von 33.300 €. Dieser kann aus den Überschüssen der Vorjahre ausgeglichen werden.

Die im investiven Bereich ausgewiesene Baumaßnahme in 2014 (Neubau einer gemeinsamen Kindertagesstätte am Dörfergemeinschaftshaus) wurde begonnen und wird in 2015 zu Ende geführt werden.

Die Gemeinde Samern ist auch im Haushaltsjahr 2014 schuldenfrei.

### 3. Haushaltswirtschaft im Haushaltsjahr 2015

Der **Ergebnishaushalt 2015** umfasst ein Volumen von

Ordentlichen Erträgen	737.700 €
<u>Ordentlichen Aufwendungen</u>	<u>737.700 €</u>
Unterschied	0 €

Das voraussichtliche Jahresergebnis im Ergebnishaushalt beläuft sich auf 21.600 €.

Der **Finanzhaushalt 2015** umfasst ein Volumen von

Einzahlungen	1.464.200 €
<u>Auszahlungen</u>	<u>1.545.300 €</u>
Veränderung des Zahlungsmittelbestandes	- 81.100 €
davon:	
Einzahlungen aus laufender Verwaltungstätigkeit	724.500 €
Auszahlungen aus laufender Verwaltungstätigkeit	670.200 €
Einzahlungen aus Investitionstätigkeit	739.700 €
Auszahlungen aus Investitionstätigkeit	875.100 €
Einzahlungen aus Finanzierungstätigkeit	0 €
Auszahlungen aus Finanzierungstätigkeit	0 €

Kreditaufnahmen wurden für 2015 nicht veranschlagt. Damit bleibt die Gemeinde Samern weiter schuldenfrei.

Die wesentlichen Erträge bei der Gemeinde Samern sind unter dem Produkt 61100 veranschlagt. Dies sind die Realsteuereinnahmen. Die Grundsteuereinnahmen wurden mit insgesamt 139.500 € veranschlagt. Sie liegen damit um rund 13.600 € über dem Ansatz von 2014. An Gewerbesteuereinnahmen werden in 2015 nunmehr 320.000 € erwartet. Dieser Ansatz liegt um 150.000 € über dem Ansatz des Vorjahres. In dem Haushaltsjahr 2015 wird wieder mit dem Normalmaß an Gewerbesteuereinnahmen gerechnet, zumal die im Vorjahr notwendige Reduzierung sich in 2015 nicht wiederholen dürfte und es sich hier um ein einmaliges Ereignis gehandelt hat. Bereits zum Jahresende 2014 wurde eine Satzung über die Anpassung der Realsteuerhebesätze ab dem 01.01.2015 beschlossen. Danach sind ab dem 01.01.2015 folgende Hebesätze gültig: Grundsteuer A und B = je 330 v. H. und Gewerbesteuer 335 v. H..

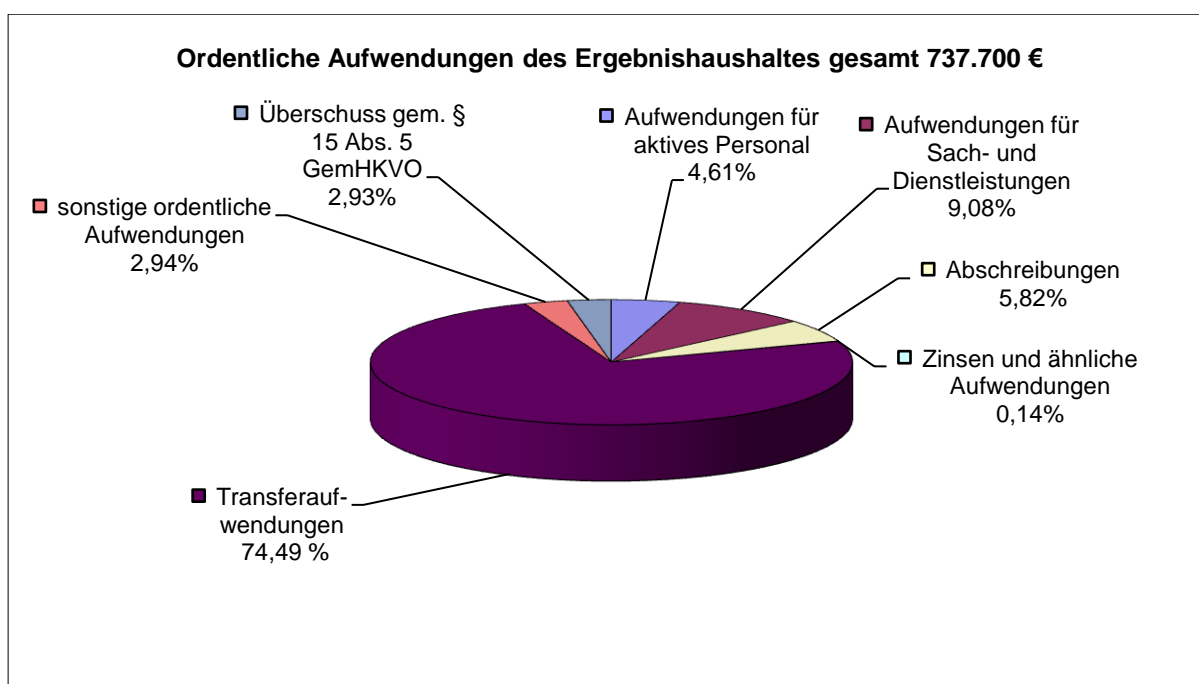
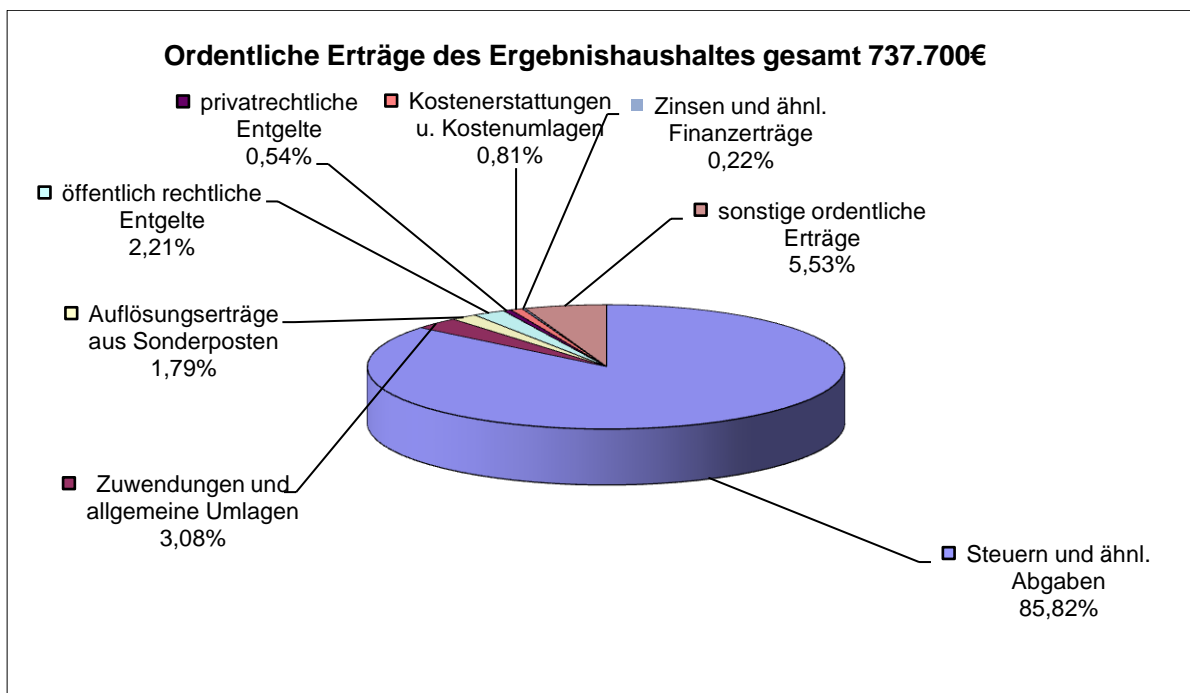
Die weitere große Ertragsposition der Gemeinde Samern ist der Anteil an der Einkommenssteuer. Dieser Anteil ist mit 165.000 € um 7.000 € höher veranschlagt als 2014. Der Umsatzsteueranteil liegt voraussichtlich bei 6.400 € und ist gegenüber dem Ansatz des Vorjahres um lediglich 200 € gestiegen.

Auf der Aufwandsseite schlagen, abhängig von den erzielten Erträgen, die Kreisumlage mit einer Höhe von 280.100 € und die Samtgemeindeumlage mit 169.700 € besonders zu Buche. Die an das Land zu zahlende Gewerbesteuerumlage ist mit 66.000 € veranschlagt worden.

Die Bewirtschaftungskosten wurden aufgrund der Abrechnungen mit den Energieversorgern in den Vorjahren angepasst. Weitere größere Aufwandsposten sind die Kosten für die Bewirtschaftung des Kinderspielplatzes bzw. der Zuschussbedarf für die neue Kindertagesstätte am Dörfergemeinschaftshaus mit insgesamt 41.700 €, die Kosten für die Unterhaltung der Sportplätze, die mit 17.000 € veranschlagt sind, sowie 30.000 € für die Unterhaltung der Gemeindestraßen.

Die veranschlagten Investitionen haben in der Doppik im Haushaltsjahr selbst nur noch Auswirkungen auf den Finanzhaushalt und wirken sich in den nachfolgenden Jahren über die zu erwirtschaftenden Abschreibungen über den Abschreibungszeitraum auf den Ergebnishaushalt aus. In der Gemeinde Samern sind in 2015 folgende größere Investitionsvorhaben veranschlagt worden. Folgende Netto-Beträge sind im Haushaltsplanentwurf enthalten:

- |  |          |
|--|----------|
| - Neubau einer Kindertagesstätte am Dörfergemeinschaftshaus<br>incl. Erschließungsmaßnahme | 97.300 € |
| - Baukostenanteil für den Umbau von Umkleidekabinen  | 36.600 € |



Abschließend bleibt positiv festzuhalten, dass der Ergebnishaushalt der Gemeinde Samern einen Überschuss in Höhe von 21.600 € ausweist. Voraussetzung für dieses Ergebnis ist allerdings, dass die geplanten Steuereinnahmen auch tatsächlich in dieser Höhe eingehen.

Es bleibt zu hoffen, dass sich die finanzielle Situation der Gemeinde Samern in den kommenden Jahren weiter stabil entwickelt, so dass dann auch weiterhin dauerhaft ein Überschuss im Ergebnishaushalt erzielt werden kann.

<b>Gesamtergebnishaushalt</b>							
Samern							
Nr.	Bezeichnung	Ergebnis 2013	Ansatz 2014	Ansatz 2015	Plan 2016	Plan 2017	Plan 2018
	<b>Ordentliche Erträge</b>	<b>0,00</b>	<b>0,00</b>	<b>0,00</b>	<b>0,00</b>	<b>0,00</b>	<b>0,00</b>
1.	Steuern und ähnliche Abgaben	649.931,91	462.300,00	633.100,00	654.200,00	676.100,00	697.000,00
2.	Zuwendungen und allgemeine Umlagen	25.543,30	26.200,00	22.700,00	10.000,00	9.000,00	8.000,00
3.	Auflösungserträge aus Sonderposten	13.060,13	6.100,00	13.200,00	12.600,00	11.800,00	11.100,00
4.	sonstige Transfererträge	0,00	0,00	0,00	0,00	0,00	0,00
5.	öffentlich-rechtliche Entgelte	7.120,00	8.000,00	16.300,00	27.500,00	28.000,00	29.500,00
6.	privatrechtliche Entgelte	2.694,03	4.000,00	4.000,00	4.000,00	4.000,00	4.000,00
7.	Kostenerstattungen u. Kostenumlagen	0,00	6.000,00	6.000,00	6.000,00	6.000,00	6.000,00
8.	Zinsen und ähnliche Finanzerträge	2.403,76	4.800,00	1.600,00	1.600,00	1.600,00	1.600,00
9.	aktivierte Eigenleistungen	0,00	0,00	0,00	0,00	0,00	0,00
10.	Bestandsveränderungen	0,00	0,00	0,00	0,00	0,00	0,00
11.	sonstige ordentliche Erträge	45.766,34	43.600,00	40.800,00	39.800,00	39.300,00	38.800,00
<b>12.</b>	<b>= Summe ordentliche Erträge</b>	<b>746.519,47</b>	<b>561.000,00</b>	<b>737.700,00</b>	<b>755.700,00</b>	<b>775.800,00</b>	<b>796.000,00</b>
	<b>Ordentliche Aufwendungen</b>	<b>0,00</b>	<b>0,00</b>	<b>0,00</b>	<b>0,00</b>	<b>0,00</b>	<b>0,00</b>
13.	Aufwendungen für aktives Personal	53.970,58	59.500,00	34.000,00	1.500,00	1.600,00	1.700,00
14.	Aufwendungen für Versorgung	0,00	0,00	0,00	0,00	0,00	0,00
15.	Aufwendungen für Sach- u. Dienstleistungen	38.971,75	68.700,00	67.000,00	61.800,00	62.500,00	63.200,00
16.	Abschreibungen	22.935,94	36.000,00	42.900,00	42.700,00	42.200,00	42.200,00
17.	Zinsen und ähnliche Aufwendungen	2.384,00	8.500,00	1.000,00	1.000,00	1.000,00	1.000,00
18.	Transferaufwendungen	550.831,46	398.900,00	549.500,00	604.000,00	617.300,00	630.900,00
19.	sonstige ordentliche Aufwendungen	22.071,32	20.500,00	21.700,00	17.600,00	17.600,00	17.400,00
20.	Überschuss gem § 15 Abs. 5 GemHKVO	0,00	0,00	21.600,00	27.100,00	33.600,00	39.600,00
<b>21.</b>	<b>= Summe ordentliche Aufwendungen</b>	<b>691.165,05</b>	<b>592.100,00</b>	<b>737.700,00</b>	<b>755.700,00</b>	<b>775.800,00</b>	<b>796.000,00</b>
<b>22.</b>	<b>ordentliches Ergebnis</b>	<b>55.354,42</b>	<b>-31.100,00</b>	<b>21.600,00</b>	<b>27.100,00</b>	<b>33.600,00</b>	<b>39.600,00</b>
23.	außerordentliche Erträge	33.966,73	0,00	0,00	0,00	0,00	0,00
24.	außerordentliche Aufwendungen	291,90	2.200,00	0,00	0,00	0,00	0,00
25.	Überschuss gem. § 15 Abs. 6 GemHKVO	0,00	0,00	0,00	0,00	0,00	0,00
<b>26.</b>	<b>= Summe aus Zeile 24 und 25</b>	<b>-291,90</b>	<b>-2.200,00</b>	<b>0,00</b>	<b>0,00</b>	<b>0,00</b>	<b>0,00</b>
<b>27.</b>	<b>außerordentliches Ergebnis</b>	<b>33.674,83</b>	<b>-2.200,00</b>	<b>0,00</b>	<b>0,00</b>	<b>0,00</b>	<b>0,00</b>
<b>28.</b>	<b>Jahresergebnis</b>	<b>89.029,25</b>	<b>-33.300,00</b>	<b>21.600,00</b>	<b>27.100,00</b>	<b>33.600,00</b>	<b>39.600,00</b>
29.	Summe der Jahresfehlbeträge aus Vorjahren gem. § 2 Abs. 6 GemHKVO	0,00	0,00	0,00	0,00	0,00	0,00

<b>Gesamtergebnishaushalt</b>							
Samern							
Nr.	Bezeichnung	Ergebnis 2013	Ansatz 2014	Ansatz 2015	Plan 2016	Plan 2017	Plan 2018
1.	Steuern und ähnliche Abgaben	649.931,91	462.300,00	633.100,00	654.200,00	676.100,00	697.000,00
3011000	Grundsteuer A	-40.724,55	-45.900,00	-51.500,00	-52.300,00	-53.100,00	-53.900,00
3012000	Grundsteuer B	-67.000,11	-80.000,00	-88.000,00	-89.400,00	-90.700,00	-92.100,00
3013000	Gewerbesteuer	-380.994,00	-170.000,00	-320.000,00	-329.600,00	-339.500,00	-349.700,00
3021000	Gemeindeanteil an der Einkommensteuer	-153.059,00	-158.000,00	-165.000,00	-174.100,00	-183.800,00	-192.000,00
3022000	Gemeindeanteil an der Umsatzsteuer	-6.043,00	-6.200,00	-6.400,00	-6.600,00	-6.800,00	-7.100,00
3032000	Hundesteuer	-2.111,25	-2.200,00	-2.200,00	-2.200,00	-2.200,00	-2.200,00
2.	Zuwendungen und allgemeine Umlagen	25.543,30	26.200,00	22.700,00	10.000,00	9.000,00	8.000,00
3132000	Sonstige allg. Zuweisungen von Gemeinden(GV)	-2.839,00	-5.200,00	-11.700,00	-10.000,00	-9.000,00	-8.000,00
3141000	Zuweisungen für laufende Zwecke vom Land	-6.375,72	-6.500,00	-3.500,00	0,00	0,00	0,00
3141010	Zuweisungen lfd. Zwecke Land - beitragsfreies Jahr	-8.760,00	-7.000,00	-3.500,00	0,00	0,00	0,00
3142000	Zuweisungen für lfd. Zwecke von Gemeinden( GV)	-7.568,58	-7.500,00	-4.000,00	0,00	0,00	0,00
3.	Auflösungserträge aus Sonderposten	13.060,13	6.100,00	13.200,00	12.600,00	11.800,00	11.100,00
3161100	Ertr.a.d.Aufl.v.SoPo a.Inves.- zuw.u.zusch.v.Land	-5.192,47	-800,00	-6.300,00	-6.300,00	-6.300,00	-6.300,00
3161200	Ertr.a.d.Aufl.v.SoPo a.Inves.- zuw.u.zusch.v.Gem.	-7.631,55	-5.100,00	-6.700,00	-6.100,00	-5.300,00	-4.600,00
3161800	Ertr.a.d.Aufl.v.SoPo a.Inves.- zuw.u.zusch.v.ü.Ber.	-236,11	-200,00	-200,00	-200,00	-200,00	-200,00
5.	öffentlich-rechtliche Entgelte	7.120,00	8.000,00	16.300,00	27.500,00	28.000,00	29.500,00
3321010	Beiträge Kinderbetreuung	-7.120,00	-8.000,00	-16.300,00	-27.500,00	-28.000,00	-29.500,00
6.	privatrechtliche Entgelte	2.694,03	4.000,00	4.000,00	4.000,00	4.000,00	4.000,00
3411010	Landpachten	-2.694,03	-4.000,00	-4.000,00	-4.000,00	-4.000,00	-4.000,00
7.	Kostenerstattungen u. Kostenumlagen	0,00	6.000,00	6.000,00	6.000,00	6.000,00	6.000,00
3482000	Erstattungen von Gemeinden und	0,00	-6.000,00	-6.000,00	-6.000,00	-6.000,00	-6.000,00
8.	Zinsen und ähnliche Finanzerträge	2.403,76	4.800,00	1.600,00	1.600,00	1.600,00	1.600,00
3617000	Zinserträge von Kreditinstituten	-2.339,76	-4.000,00	-800,00	-800,00	-800,00	-800,00
3691000	Verzinsung v.Steuernachforderungen	-64,00	-800,00	-800,00	-800,00	-800,00	-800,00
11.	sonstige ordentliche Erträge	45.766,34	43.600,00	40.800,00	39.800,00	39.300,00	38.800,00
3511000	Konzessionsabgaben	-43.000,00	-43.000,00	-40.000,00	-39.000,00	-38.500,00	-38.000,00
3562000	Säumniszuschläge	-378,34	-600,00	-800,00	-800,00	-800,00	-800,00
3562100	Erträge aus Rücklastschriftgebühren	-9,00	0,00	0,00	0,00	0,00	0,00
3591000	Andere sonstige ordentliche Erträge	-2.379,00	0,00	0,00	0,00	0,00	0,00
<b>12.</b>	<b>= Summe ordentliche Erträge</b>	<b>746.519,47</b>	<b>561.000,00</b>	<b>737.700,00</b>	<b>755.700,00</b>	<b>775.800,00</b>	<b>796.000,00</b>
13.	Aufwendungen für aktives Personal	53.970,58	59.500,00	34.000,00	1.500,00	1.600,00	1.700,00
4012000	Arbeitnehmer - Dienstaufwendungen	44.808,65	48.100,00	28.100,00	1.100,00	1.200,00	1.300,00
4032000	Arbeitnehmer - Beiträge gesetz. Sozialversicherung	9.161,93	11.400,00	5.900,00	400,00	400,00	400,00
15.	Aufwendungen für Sach- u. Dienstleistungen	38.971,75	68.700,00	67.000,00	61.800,00	62.500,00	63.200,00
4211000	Unterhaltg.d.Grundstücke und baulichen Anlagen	6.525,17	3.100,00	1.600,00	600,00	600,00	600,00
4212000	Unterhaltg.d.sonst.unbeweglichen Vermögens	14.279,36	50.400,00	50.900,00	51.400,00	51.900,00	52.400,00
4221000	Unterhaltung des beweglichen Vermögens	130,99	500,00	500,00	500,00	500,00	500,00
4222000	Erwerb geringwertiger Vermögensgegenstände	47,74	900,00	900,00	700,00	700,00	700,00
4222010	Erwerb Verkehrszeichen	0,00	200,00	200,00	200,00	200,00	200,00
4231000	Mieten und Pachten	200,00	200,00	200,00	200,00	200,00	200,00
4241010	Heizungen	1.374,10	1.600,00	1.000,00	0,00	0,00	0,00
4241021	Reinigungsmittel	10,91	100,00	100,00	0,00	0,00	0,00

<b>Gesamtergebnishaushalt</b>							
Samern							
Nr.	Bezeichnung	Ergebnis 2013	Ansatz 2014	Ansatz 2015	Plan 2016	Plan 2017	Plan 2018
4241030	Strom, Wasser und Abwasser	839,51	1.400,00	700,00	200,00	200,00	200,00
4241050	Versicherungen	-17,32	300,00	200,00	0,00	0,00	0,00
4241060	Steuern, Gebühren, Abgaben	626,22	700,00	600,00	300,00	300,00	300,00
4261020	Aus- und Fortbildung, Umschulung	54,00	400,00	300,00	0,00	0,00	0,00
4271010	Repräsentation, Empfänge, Ehrungen usw.	449,00	500,00	500,00	500,00	500,00	500,00
4271030	Lehr- und Unterrichtsmittel, Kindergartenbedarf	1.732,04	1.600,00	800,00	0,00	0,00	0,00
4271070	Planungskosten	6.500,73	0,00	0,00	0,00	0,00	0,00
4271081	Beleuchtungskosten	6.219,30	6.500,00	6.700,00	6.900,00	7.100,00	7.300,00
4271100	Sonstige Verwaltungs- u. Betriebsaufwendungen	0,00	300,00	1.800,00	300,00	300,00	300,00
16.	Abschreibungen	22.935,94	36.000,00	42.900,00	42.700,00	42.200,00	42.200,00
4711050	Geleistete Investitionszuweisungen und - zuschüsse	0,00	0,00	1.000,00	1.000,00	1.000,00	1.000,00
4711302	Gebäude und Aufbauten bei soz. Einrichtungen	303,56	400,00	400,00	400,00	0,00	0,00
4711304	Geb./Aufb./Betriebskult.-/Sport-/Freiz.- /Garten	1.456,24	1.100,00	1.700,00	1.700,00	1.700,00	1.700,00
4711402	Brücken und Tunnel	907,78	1.000,00	1.000,00	1.000,00	1.000,00	1.000,00
4711405	Entwässerungs- und Abwasserbeseitigungsanlagen	499,05	200,00	500,00	500,00	500,00	500,00
4711406	Straßen, Wege, Plätze, Verkehrslenkungsanlagen	19.446,18	33.000,00	38.000,00	38.000,00	38.000,00	38.000,00
4711800	Auflösung Sammelposten	323,13	300,00	300,00	100,00	0,00	0,00
17.	Zinsen und ähnliche Aufwendungen	2.384,00	8.500,00	1.000,00	1.000,00	1.000,00	1.000,00
4592000	Verzinsung von Steuererstattungen	2.384,00	8.500,00	1.000,00	1.000,00	1.000,00	1.000,00
18.	Transferaufwendungen	550.831,46	398.900,00	549.500,00	604.000,00	617.300,00	630.900,00
4313000	Zuweisungen an Zweckverbände und dergl.	2.604,90	2.700,00	2.700,00	2.800,00	2.800,00	2.800,00
4318000	Zuschüsse an übrige Bereiche	1.050,00	1.500,00	1.000,00	1.000,00	1.000,00	1.000,00
4318010	Zuschuss für Kindergärten	0,00	0,00	30.000,00	72.000,00	73.000,00	74.000,00
4341000	Gewerbesteuerumlage	84.831,00	37.900,00	66.000,00	67.900,00	70.000,00	72.100,00
4372010	Kreisumlage	286.621,56	198.700,00	280.100,00	289.300,00	298.500,00	308.000,00
4372020	Samtgemeindeumlage	175.724,00	158.100,00	169.700,00	171.000,00	172.000,00	173.000,00
19.	sonstige ordentliche Aufwendungen	22.071,32	20.500,00	21.700,00	17.600,00	17.600,00	17.400,00
4411000	Sonstige Personal- und Versorgungsaufwendungen	170,23	300,00	200,00	0,00	0,00	0,00
4421000	Aufwandsentschädigung der Bürgermeister	5.400,00	5.400,00	5.400,00	5.400,00	5.400,00	5.400,00
4421020	Sitzungsgelder	900,00	1.200,00	1.200,00	1.200,00	1.200,00	1.200,00
4429000	Verfügungsmittel	0,00	200,00	200,00	200,00	200,00	200,00
4429020	Mitgliedsbeiträge	348,14	400,00	500,00	500,00	500,00	500,00
4431001	Bürobedarf	152,40	900,00	800,00	700,00	700,00	700,00
4431010	Bücher und Zeitschriften	119,20	200,00	200,00	100,00	100,00	100,00
4431020	Porto und Fernmeldekosten	892,30	1.200,00	1.000,00	700,00	700,00	700,00
4431030	Öffentliche Bekanntmachungen	387,92	500,00	500,00	500,00	500,00	500,00
4431040	Dienstreisen	952,37	1.200,00	1.100,00	900,00	900,00	900,00
4431050	Gerichts- und ähnliche Kosten	285,60	600,00	200,00	200,00	200,00	200,00
4431060	Sonstige Geschäftsausgaben	505,38	3.600,00	1.600,00	1.500,00	1.500,00	1.300,00
4431600	Aufwand des Geldverkehrs	15,00	0,00	0,00	0,00	0,00	0,00
4441010	Unfall- und Haftpflichtversicherung	870,74	1.100,00	1.100,00	700,00	700,00	700,00
4441102	Schülerunfall	186,49	200,00	200,00	0,00	0,00	0,00
4452000	Erstattungen an Gemeinden und Gemeindeverbände	0,00	2.500,00	2.500,00	0,00	0,00	0,00
4452010	Erstattungen Bauhofleistungen an Gemeinden/	10.885,55	1.000,00	2.000,00	2.000,00	2.000,00	2.000,00

<b>Gesamtergebnishaushalt</b>							
Samern							
Nr.	Bezeichnung	Ergebnis 2013	Ansatz 2014	Ansatz 2015	Plan 2016	Plan 2017	Plan 2018
4621000	Deckungsreserve (Planungskonto)	0,00	0,00	3.000,00	3.000,00	3.000,00	3.000,00
20.	Überschuss gem § 15 Abs. 5 GemHKVO	0,00	0,00	21.600,00	27.100,00	33.600,00	39.600,00
4911000	Zuführung e. Überschusses d. ordentl. Ergebnisses	0,00	0,00	21.600,00	27.100,00	33.600,00	39.600,00
<b>21.</b>	<b>= Summe ordentliche Aufwendungen</b>	<b>691.165,05</b>	<b>592.100,00</b>	<b>737.700,00</b>	<b>755.700,00</b>	<b>775.800,00</b>	<b>796.000,00</b>
<b>22.</b>	<b>ordentliches Ergebnis</b>	<b>55.354,42</b>	<b>-31.100,00</b>	<b>21.600,00</b>	<b>27.100,00</b>	<b>33.600,00</b>	<b>39.600,00</b>
23.	außerordentliche Erträge	33.966,73	0,00	0,00	0,00	0,00	0,00
5019000	Sonstige außergewöhnliche Erträge	-32.500,00	0,00	0,00	0,00	0,00	0,00
5029000	Sonstige periodenfremde Erträge	-1.466,73	0,00	0,00	0,00	0,00	0,00
24.	außerordentliche Aufwendungen	291,90	2.200,00	0,00	0,00	0,00	0,00
5129000	Sonstige Periodenfremde Aufwendungen	291,90	2.200,00	0,00	0,00	0,00	0,00
<b>26.</b>	<b>= Summe aus Zeile 24 und 25</b>	<b>-291,90</b>	<b>-2.200,00</b>	<b>0,00</b>	<b>0,00</b>	<b>0,00</b>	<b>0,00</b>
<b>27.</b>	<b>außerordentliches Ergebnis</b>	<b>33.674,83</b>	<b>-2.200,00</b>	<b>0,00</b>	<b>0,00</b>	<b>0,00</b>	<b>0,00</b>
<b>28.</b>	<b>Jahresergebnis</b>	<b>89.029,25</b>	<b>-33.300,00</b>	<b>21.600,00</b>	<b>27.100,00</b>	<b>33.600,00</b>	<b>39.600,00</b>



<b>Gesamtfinanzhaushalt</b>							
Samern							
Nr.	Bezeichnung	Ergebnis 2013	Ansatz 2014	Ansatz 2015	Plan 2016	Plan 2017	Plan 2018
	<b>Einzahlungen aus laufender Verwaltungstätigkeit</b>	<b>0,00</b>	<b>0,00</b>	<b>0,00</b>	<b>0,00</b>	<b>0,00</b>	<b>0,00</b>
1.	Steuern und ähnliche Abgaben	649.337,81	462.300,00	633.100,00	654.200,00	676.100,00	697.000,00
2.	Zuwendungen und allgemeine Umlagen	25.543,30	26.200,00	22.700,00	10.000,00	9.000,00	8.000,00
3.	sonstige Transfereinzahlungen	0,00	0,00	0,00	0,00	0,00	0,00
4.	öffentlich-rechtliche Entgelte	6.975,00	8.000,00	16.300,00	27.500,00	28.000,00	29.500,00
5.	privatrechtliche Entgelte	2.694,03	4.000,00	4.000,00	4.000,00	4.000,00	4.000,00
6.	Kostenerstattungen u. Kostenumlagen	0,00	6.000,00	6.000,00	6.000,00	6.000,00	6.000,00
7.	Zinsen und ähnliche Einzahlungen	2.403,76	4.800,00	1.600,00	1.600,00	1.600,00	1.600,00
8.	Einzahl. a. d. Veräußerung geringw. Vermögensg.	0,00	0,00	0,00	0,00	0,00	0,00
9.	sonstige haushaltswirksame Einzahlungen	46.242,71	43.600,00	40.800,00	39.800,00	39.300,00	38.800,00
<b>10.</b>	<b>= Summe der Einzahlungen aus lfd. Verwaltungstätigkeit</b>	<b>733.196,61</b>	<b>554.900,00</b>	<b>724.500,00</b>	<b>743.100,00</b>	<b>764.000,00</b>	<b>784.900,00</b>
	<b>Auszahlungen aus lfd. Verwaltungstätigkeit</b>	<b>0,00</b>	<b>0,00</b>	<b>0,00</b>	<b>0,00</b>	<b>0,00</b>	<b>0,00</b>
11.	Auszahlungen für aktives Personal	53.970,58	59.500,00	34.000,00	1.500,00	1.600,00	1.700,00
12.	Auszahlungen für Versorgung	0,00	0,00	0,00	0,00	0,00	0,00
13.	Auszahl. f. Sach- und Dienstleist. u. ger. Verm.	40.403,96	68.700,00	67.000,00	61.800,00	62.500,00	63.200,00
14.	Zinsen und ähnliche Auszahlungen	2.384,00	8.500,00	1.000,00	1.000,00	1.000,00	1.000,00
15.	Transferauszahlungen	453.247,46	398.900,00	549.500,00	604.000,00	617.300,00	630.900,00
16.	sonstige haushaltswirksame Auszahlungen	22.187,41	22.700,00	18.700,00	14.600,00	14.600,00	14.400,00
<b>17.</b>	<b>= Summe der Auszahlungen aus lfd. Verwaltungstätigkeit</b>	<b>572.193,41</b>	<b>558.300,00</b>	<b>670.200,00</b>	<b>682.900,00</b>	<b>697.000,00</b>	<b>711.200,00</b>
<b>18.</b>	<b>Saldo aus lfd. Verwaltungstätigkeit</b>	<b>161.003,20</b>	<b>-3.400,00</b>	<b>54.300,00</b>	<b>60.200,00</b>	<b>67.000,00</b>	<b>73.700,00</b>
	<b>Einzahlungen für Investitionstätigkeit</b>	<b>0,00</b>	<b>0,00</b>	<b>0,00</b>	<b>0,00</b>	<b>0,00</b>	<b>0,00</b>
19.	Zuwendungen für Investitionstätigkeit	139.335,00	350.000,00	739.700,00	0,00	0,00	0,00
20.	Beiträge u. ä. Entgelte f. Investitionstätigkeit	0,00	0,00	0,00	0,00	0,00	0,00
21.	Veräußerung von Sachvermögen	0,00	0,00	0,00	0,00	0,00	0,00
22.	Veräußerung von Finanzvermögensanlagen	0,00	0,00	0,00	0,00	0,00	0,00
23.	sonstige Investitionstätigkeit	0,00	0,00	0,00	0,00	0,00	0,00
<b>24.</b>	<b>= Summe der Einzahlungen aus Investitionstätigkeit</b>	<b>139.335,00</b>	<b>350.000,00</b>	<b>739.700,00</b>	<b>0,00</b>	<b>0,00</b>	<b>0,00</b>
	<b>Auszahlungen für Investitionstätigkeit</b>	<b>0,00</b>	<b>0,00</b>	<b>0,00</b>	<b>0,00</b>	<b>0,00</b>	<b>0,00</b>
25.	Erwerb von Grundstücken und Gebäuden	0,00	0,00	0,00	0,00	0,00	0,00
26.	Baumaßnahmen	9.510,98	10.000,00	210.000,00	0,00	0,00	0,00
27.	Erwerb von beweglichem Sachvermögen	650,01	0,00	0,00	0,00	0,00	0,00
28.	Erwerb von Finanzvermögensanlagen	0,00	0,00	0,00	0,00	0,00	0,00
29.	aktivierbare Zuwendungen	0,00	535.000,00	665.100,00	17.200,00	17.200,00	17.200,00
30.	sonstige Investitionstätigkeit	0,00	0,00	0,00	0,00	0,00	0,00
<b>31.</b>	<b>= Summe der Auszahlungen für Investitionstätigkeit</b>	<b>10.160,99</b>	<b>545.000,00</b>	<b>875.100,00</b>	<b>17.200,00</b>	<b>17.200,00</b>	<b>17.200,00</b>

<b>Gesamtfinanzhaushalt</b>							
Samern							
Nr.	Bezeichnung	Ergebnis 2013	Ansatz 2014	Ansatz 2015	Plan 2016	Plan 2017	Plan 2018
<b>32.</b>	<b>Saldo aus Investitionstätigkeit</b>	<b>129.174,01</b>	<b>-195.000,00</b>	<b>-135.400,00</b>	<b>-17.200,00</b>	<b>-17.200,00</b>	<b>-17.200,00</b>
<b>33.</b>	<b>Finanzmittel-Überschuss/ -Fehlbetrag</b>	<b>290.177,21</b>	<b>-198.400,00</b>	<b>-81.100,00</b>	<b>43.000,00</b>	<b>49.800,00</b>	<b>56.500,00</b>
	<b>Ein-, Auszahlungen aus Finanzierungstätigkeit</b>	<b>0,00</b>	<b>0,00</b>	<b>0,00</b>	<b>0,00</b>	<b>0,00</b>	<b>0,00</b>
34.	Aufnahme von Krediten u. Darl. f. Investitionen	0,00	0,00	0,00	0,00	0,00	0,00
35.	Tilgung von Krediten u. Darl. f. Investitionen	0,00	0,00	0,00	0,00	0,00	0,00
<b>36.</b>	<b>Saldo aus Finanzierungstätigkeit</b>	<b>0,00</b>	<b>0,00</b>	<b>0,00</b>	<b>0,00</b>	<b>0,00</b>	<b>0,00</b>
<b>37.</b>	<b>Summe der Salden aus Zeile 33 und 36</b>	<b>290.177,21</b>	<b>-198.400,00</b>	<b>-81.100,00</b>	<b>43.000,00</b>	<b>49.800,00</b>	<b>56.500,00</b>
<b>38.</b>	<b>voraussichtlicher Bestand an Zahlungsmitteln zu Beginn des Jahres</b>	<b>184.351,74</b>	<b>474.528,95</b>	<b>276.128,95</b>	<b>195.028,95</b>	<b>238.028,95</b>	<b>287.828,95</b>
<b>39.</b>	<b>voraussichtlicher Bestand an Zahlungsmitteln am Ende des Jahres (37. + 38.)</b>	<b>474.528,95</b>	<b>276.128,95</b>	<b>195.028,95</b>	<b>238.028,95</b>	<b>287.828,95</b>	<b>344.328,95</b>

<b>Investitionen</b>							
Samern							
<b>Nr. Bezeichnung</b>	<b>Jahres- ergebnis 2013</b>	<b>Ansatz 2014</b>	<b>Ansatz 2015</b>	<b>Finanzplan 2016</b>	<b>Finanzplan 2017</b>	<b>Finanzplan 2018</b>	
I11-06-001 Straßenraumgestaltung: In den B	130.982,40	0,00	0,00	0,00	0,00	0,00	
19. + Zuwendungen für Investitionstätigkeit	130.560,00	0,00	0,00	0,00	0,00	0,00	
26. - Baumaßnahmen	-422,40	0,00	0,00	0,00	0,00	0,00	
I11-06-002 Straßenraumgestaltung: Am We	281,60	0,00	0,00	0,00	0,00	0,00	
26. - Baumaßnahmen	-281,60	0,00	0,00	0,00	0,00	0,00	
I11-06-003 Radweg Verbindung Ohner Str./Am Esch	0,00	0,00	0,00	0,00	0,00	0,00	
I11-06-004 Museumseinrichtungen Schulze-	0,00	0,00	0,00	0,00	0,00	0,00	
I12-06-001 Zaunanlage Sportplatz Samern	0,00	0,00	0,00	0,00	0,00	0,00	
I12-06-002 Straßenerneuerung Zum Adolfshof	-10.214,98	0,00	0,00	0,00	0,00	0,00	
26. - Baumaßnahmen	10.214,98	0,00	0,00	0,00	0,00	0,00	
I12-06-003 Erschließungsbeiträge Samern	8.775,00	0,00	0,00	0,00	0,00	0,00	
19. + Zuwendungen für Investitionstätigkeit	8.775,00	0,00	0,00	0,00	0,00	0,00	
I12-06-SAM Sammelposten - Samern	0,00	0,00	0,00	0,00	0,00	0,00	
I13-06-001 Anbau Kinderspielkreis	0,00	0,00	0,00	0,00	0,00	0,00	
I13-06-002 Kinderspielspielplatz Am Wehr	0,00	0,00	0,00	0,00	0,00	0,00	
I13-06-003 Bewegl. Anlagevermögen Sportplatz Sam	-650,01	0,00	0,00	0,00	0,00	0,00	
27. - Erwerb von beweglichem Sachvermögen	650,01	0,00	0,00	0,00	0,00	0,00	
I14-06-001 Zuschuss LK, Fahrbahnteiler Am Wehr	0,00	-25.000,00	0,00	0,00	0,00	0,00	
29. - aktivierbare Zuwendungen	0,00	25.000,00	0,00	0,00	0,00	0,00	
I14-06-002 Neubau Kindertagesstätte am DGH	0,00	-160.000,00	-97.300,00	0,00	0,00	0,00	
19. + Zuwendungen für Investitionstätigkeit	0,00	350.000,00	666.300,00	0,00	0,00	0,00	
26. - Baumaßnahmen	0,00	0,00	100.000,00	0,00	0,00	0,00	
29. - aktivierbare Zuwendungen	0,00	510.000,00	663.600,00	0,00	0,00	0,00	
I14-06-003 Erweiterung Ballfangzaunanlage	0,00	-10.000,00	0,00	0,00	0,00	0,00	
26. - Baumaßnahmen	0,00	10.000,00	0,00	0,00	0,00	0,00	
I15-06-001 Umbau Umkleidekabinen am DGH	0,00	0,00	-36.600,00	0,00	0,00	0,00	
19. + Zuwendungen für Investitionstätigkeit	0,00	0,00	73.400,00	0,00	0,00	0,00	
26. - Baumaßnahmen	0,00	0,00	110.000,00	0,00	0,00	0,00	
I15-06-002 Zuschuss Invest. Sportplatz an SuSa	0,00	0,00	-1.500,00	0,00	0,00	0,00	
29. - aktivierbare Zuwendungen	0,00	0,00	1.500,00	0,00	0,00	0,00	

<b>Investitionen</b>							
Samern							
<b>Nr. Bezeichnung</b>	<b>Jahres- ergebnis 2013</b>	<b>Ansatz 2014</b>	<b>Ansatz 2015</b>	<b>Finanzplan 2016</b>	<b>Finanzplan 2017</b>	<b>Finanzplan 2018</b>	
I16-06-001 Zuschuss Umbau Kreisel Salzberger Str.	0,00	0,00	0,00	-17.200,00	-17.200,00	-17.200,00	
29. - aktivierbare Zuwendungen	0,00	0,00	0,00	17.200,00	17.200,00	17.200,00	

**Querschnitt Ergebnishaushalt**

Samern

		<b>Ordentliche Erträge</b>	<b>Ordentliche Aufwendungen</b>	<b>Ordentliches Ergebnis</b>	<b>Außerordent- liche Erträge</b>	<b>Außerordent- liche Aufwendungen</b>	<b>Außerordent- liches Ergebnis</b>
04	Teilhaushalt 4: Landgemeinden	737.700,00	737.700,00	0,00	0,00	0,00	0,00

**Querschnitt Finanzhaushalt Teil 1**

Samern

		<b>Einzahlungen aus lfd. Verwaltungs- tätigkeit</b>	<b>Auszahlungen aus lfd. Verwaltungs- tätigkeit</b>	<b>Saldo aus lfd. Verwaltungs- tätigkeit</b>	<b>Einzahlungen aus Investitions- tätigkeit</b>	<b>Auszahlungen für Investitions- tätigkeit</b>	<b>Saldo aus Investitions- tätigkeit</b>
04	Teilhaushalt 4: Landgemeinden	724.500,00	670.200,00	54.300,00	739.700,00	875.100,00	-135.400,00

**Querschnitt Finanzhaushalt Teil 2**

Samern

		<b>Einzahlungen aus Finanzierungs- tätigkeit</b>	<b>Auszahlungen aus Finanzierungs- tätigkeit</b>	<b>Saldo aus Finanzierungs- tätigkeit</b>	<b>Veränderung von Bestand an Zahlungsmitteln</b>
04	Teilhaushalt 4: Landgemeinden	0,00	0,00	0,00	-81.100,00

<b>Teilergebnishaushalt 04 Teilhaushalt 4: Landgemeinden</b>							
Samern							
Nr.	Bezeichnung	Ergebnis 2013	Ansatz 2014	Ansatz 2015	Plan 2016	Plan 2017	Plan 2018
	<b>Ordentliche Erträge</b>	<b>0,00</b>	<b>0,00</b>	<b>0,00</b>	<b>0,00</b>	<b>0,00</b>	<b>0,00</b>
1.	Steuern und ähnliche Abgaben	649.931,91	462.300,00	633.100,00	654.200,00	676.100,00	697.000,00
2.	Zuwendungen und allgemeine Umlagen	25.543,30	26.200,00	22.700,00	10.000,00	9.000,00	8.000,00
3.	Auflösungserträge aus Sonderposten	13.060,13	6.100,00	13.200,00	12.600,00	11.800,00	11.100,00
4.	sonstige Transfererträge	0,00	0,00	0,00	0,00	0,00	0,00
5.	öffentlich-rechtliche Entgelte	7.120,00	8.000,00	16.300,00	27.500,00	28.000,00	29.500,00
6.	privatrechtliche Entgelte	2.694,03	4.000,00	4.000,00	4.000,00	4.000,00	4.000,00
7.	Kostenerstattungen u. Kostenumlagen	0,00	6.000,00	6.000,00	6.000,00	6.000,00	6.000,00
8.	Zinsen und ähnliche Finanzerträge	2.403,76	4.800,00	1.600,00	1.600,00	1.600,00	1.600,00
9.	aktivierte Eigenleistungen	0,00	0,00	0,00	0,00	0,00	0,00
10.	Bestandsveränderungen	0,00	0,00	0,00	0,00	0,00	0,00
11.	sonstige ordentliche Erträge	45.760,42	43.600,00	40.800,00	39.800,00	39.300,00	38.800,00
<b>12.</b>	<b>= Summe ordentliche Erträge</b>	<b>746.513,55</b>	<b>561.000,00</b>	<b>737.700,00</b>	<b>755.700,00</b>	<b>775.800,00</b>	<b>796.000,00</b>
	<b>Ordentliche Aufwendungen</b>	<b>0,00</b>	<b>0,00</b>	<b>0,00</b>	<b>0,00</b>	<b>0,00</b>	<b>0,00</b>
13.	Aufwendungen für aktives Personal	53.970,58	59.500,00	34.000,00	1.500,00	1.600,00	1.700,00
14.	Aufwendungen für Versorgung	0,00	0,00	0,00	0,00	0,00	0,00
15.	Aufwendungen für Sach- u. Dienstleistungen	38.971,75	68.700,00	67.000,00	61.800,00	62.500,00	63.200,00
16.	Abschreibungen	22.935,94	36.000,00	42.900,00	42.700,00	42.200,00	42.200,00
17.	Zinsen und ähnliche Aufwendungen	2.384,00	8.500,00	1.000,00	1.000,00	1.000,00	1.000,00
18.	Transferaufwendungen	550.831,46	398.900,00	549.500,00	604.000,00	617.300,00	630.900,00
19.	sonstige ordentliche Aufwendungen	22.056,32	20.500,00	21.700,00	17.600,00	17.600,00	17.400,00
<b>20.</b>	<b>= Summe ordentliche Aufwendungen</b>	<b>691.150,05</b>	<b>592.100,00</b>	<b>716.100,00</b>	<b>728.600,00</b>	<b>742.200,00</b>	<b>756.400,00</b>
<b>21.</b>	<b>ordentliches Ergebnis</b>	<b>55.363,50</b>	<b>-31.100,00</b>	<b>21.600,00</b>	<b>27.100,00</b>	<b>33.600,00</b>	<b>39.600,00</b>
22.	außerordentliche Erträge	33.966,73	0,00	0,00	0,00	0,00	0,00
23.	außerordentliche Aufwendungen	291,90	2.200,00	0,00	0,00	0,00	0,00
<b>24.</b>	<b>außerordentliches Ergebnis</b>	<b>-291,90</b>	<b>-2.200,00</b>	<b>0,00</b>	<b>0,00</b>	<b>0,00</b>	<b>0,00</b>
<b>25.</b>	<b>Jahresergebnis</b>	<b>55.071,60</b>	<b>-33.300,00</b>	<b>21.600,00</b>	<b>27.100,00</b>	<b>33.600,00</b>	<b>39.600,00</b>
26.	Erträge aus internen Leistungsbeziehungen	0,00	0,00	0,00	0,00	0,00	0,00
27.	Aufwendungen aus internen Leistungsbeziehungen	0,00	0,00	0,00	0,00	0,00	0,00
28.	Saldo aus internen Leistungsbeziehungen	0,00	0,00	0,00	0,00	0,00	0,00
<b>29.</b>	<b>Ergebnis mit internen Leistungsbeziehungen</b>	<b>55.071,60</b>	<b>-33.300,00</b>	<b>21.600,00</b>	<b>27.100,00</b>	<b>33.600,00</b>	<b>39.600,00</b>



<b>Teilfinanzhaushalt 04 Teilhaushalt 4: Landgemeinden</b>							
Samern							
Nr.	Bezeichnung	Ergebnis 2013	Ansatz 2014	Ansatz 2015	Plan 2016	Plan 2017	Plan 2018
	<b>Einzahlungen aus laufender Verwaltungstätigkeit</b>	<b>0,00</b>	<b>0,00</b>	<b>0,00</b>	<b>0,00</b>	<b>0,00</b>	<b>0,00</b>
1.	Steuern und ähnliche Abgaben	649.337,81	462.300,00	633.100,00	654.200,00	676.100,00	697.000,00
2.	Zuwendungen und allgemeine Umlagen	25.543,30	26.200,00	22.700,00	10.000,00	9.000,00	8.000,00
3.	sonstige Transfereinzahlungen	0,00	0,00	0,00	0,00	0,00	0,00
4.	öffentlich-rechtliche Entgelte	6.975,00	8.000,00	16.300,00	27.500,00	28.000,00	29.500,00
5.	privatrechtliche Entgelte	2.694,03	4.000,00	4.000,00	4.000,00	4.000,00	4.000,00
6.	Kostenerstattungen u. Kostenumlagen	0,00	6.000,00	6.000,00	6.000,00	6.000,00	6.000,00
7.	Zinsen und ähnliche Einzahlungen	2.403,76	4.800,00	1.600,00	1.600,00	1.600,00	1.600,00
8.	Einzahl. a. d. Veräußerung geringw. Vermögensg.	0,00	0,00	0,00	0,00	0,00	0,00
9.	sonstige haushaltswirksame Einzahlungen	46.257,25	43.600,00	40.800,00	39.800,00	39.300,00	38.800,00
<b>10.</b>	<b>= Summe der Einzahlungen aus lfd. Verwaltungstätigkeit</b>	<b>733.211,15</b>	<b>554.900,00</b>	<b>724.500,00</b>	<b>743.100,00</b>	<b>764.000,00</b>	<b>784.900,00</b>
	<b>Auszahlungen aus lfd. Verwaltungs- tätigkeit</b>	<b>0,00</b>	<b>0,00</b>	<b>0,00</b>	<b>0,00</b>	<b>0,00</b>	<b>0,00</b>
11.	Auszahlungen für aktives Personal	53.970,58	59.500,00	34.000,00	1.500,00	1.600,00	1.700,00
12.	Auszahlungen für Versorgung	0,00	0,00	0,00	0,00	0,00	0,00
13.	Auszahl. f. Sach- und Dienstleist. u.ger.Verm.	40.403,96	68.700,00	67.000,00	61.800,00	62.500,00	63.200,00
14.	Zinsen und ähnliche Auszahlungen	2.384,00	8.500,00	1.000,00	1.000,00	1.000,00	1.000,00
15.	Transferauszahlungen	453.247,46	398.900,00	549.500,00	604.000,00	617.300,00	630.900,00
16.	sonstige haushaltswirksame Auszahlungen	22.172,41	22.700,00	18.700,00	14.600,00	14.600,00	14.400,00
<b>17.</b>	<b>= Summe der Auszahlungen aus lfd. Verwaltungstätigkeit</b>	<b>572.178,41</b>	<b>558.300,00</b>	<b>670.200,00</b>	<b>682.900,00</b>	<b>697.000,00</b>	<b>711.200,00</b>
<b>18.</b>	<b>Saldo aus lfd. Verwaltungstätigkeit</b>	<b>161.032,74</b>	<b>-3.400,00</b>	<b>54.300,00</b>	<b>60.200,00</b>	<b>67.000,00</b>	<b>73.700,00</b>
	<b>Einzahlungen für Investitionstätigkeit</b>	<b>0,00</b>	<b>0,00</b>	<b>0,00</b>	<b>0,00</b>	<b>0,00</b>	<b>0,00</b>
19.	Zuwendungen für Investitionstätigkeit	139.335,00	350.000,00	739.700,00	0,00	0,00	0,00
20.	Beiträge u. ä. Entgelte f.Investitionstätigkeit	0,00	0,00	0,00	0,00	0,00	0,00
21.	Veräußerung von Sachvermögen	0,00	0,00	0,00	0,00	0,00	0,00
22.	Veräußerung von Finanzvermögensanlagen	0,00	0,00	0,00	0,00	0,00	0,00
23.	sonstige Investitionstätigkeit	0,00	0,00	0,00	0,00	0,00	0,00
<b>24.</b>	<b>= Summe der Einzahlungen aus Investitionstätigkeit</b>	<b>139.335,00</b>	<b>350.000,00</b>	<b>739.700,00</b>	<b>0,00</b>	<b>0,00</b>	<b>0,00</b>
	<b>Auszahlungen für Investitionstätigkeit</b>	<b>0,00</b>	<b>0,00</b>	<b>0,00</b>	<b>0,00</b>	<b>0,00</b>	<b>0,00</b>
25.	Erwerb von Grundstücken und Gebäuden	0,00	0,00	0,00	0,00	0,00	0,00
26.	Baumaßnahmen	9.510,98	10.000,00	210.000,00	0,00	0,00	0,00
27.	Erwerb von beweglichem Sachvermögen	650,01	0,00	0,00	0,00	0,00	0,00
28.	Erwerb von Finanzvermögensanlagen	0,00	0,00	0,00	0,00	0,00	0,00
29.	Aktivierbare Zuwendungen	0,00	535.000,00	665.100,00	17.200,00	17.200,00	17.200,00
30.	Sonstige Investitionstätigkeit	0,00	0,00	0,00	0,00	0,00	0,00
<b>31.</b>	<b>= Summe der Auszahlungen für Investitionstätigkeit</b>	<b>10.160,99</b>	<b>545.000,00</b>	<b>875.100,00</b>	<b>17.200,00</b>	<b>17.200,00</b>	<b>17.200,00</b>

**Teilfinanzhaushalt 04 Teilhaushalt 4: Landgemeinden**

Samern

Nr.	Bezeichnung	Ergebnis 2013	Ansatz 2014	Ansatz 2015	Plan 2016	Plan 2017	Plan 2018
<b>32.</b>	<b>Saldo aus Investitionstätigkeit</b>	<b>129.174,01</b>	<b>-195.000,00</b>	<b>-135.400,00</b>	<b>-17.200,00</b>	<b>-17.200,00</b>	<b>-17.200,00</b>
<b>33.</b>	<b>Finanzmittel-Überschuss/ -Fehlbetrag</b>	<b>290.206,75</b>	<b>-198.400,00</b>	<b>-81.100,00</b>	<b>43.000,00</b>	<b>49.800,00</b>	<b>56.500,00</b>
	<b>Ein-, Auszahlungen aus Finanzierungstätigkeit</b>	<b>0,00</b>	<b>0,00</b>	<b>0,00</b>	<b>0,00</b>	<b>0,00</b>	<b>0,00</b>
34.	Aufnahme von Krediten u. Darl. f. Investitionen	0,00	0,00	0,00	0,00	0,00	0,00
35.	Tilgung von Krediten u. Darl. f. Investitionen	0,00	0,00	0,00	0,00	0,00	0,00
<b>36.</b>	<b>Saldo aus Finanzierungstätigkeit</b>	<b>0,00</b>	<b>0,00</b>	<b>0,00</b>	<b>0,00</b>	<b>0,00</b>	<b>0,00</b>
<b>37.</b>	<b>Finanzmittelveränderung</b>	<b>290.206,75</b>	<b>-198.400,00</b>	<b>-81.100,00</b>	<b>43.000,00</b>	<b>49.800,00</b>	<b>56.500,00</b>

<b>Produktbeschreibung Produkt 11100 Politische Steuerung</b>		
Samern		
<b>Produktbereich</b>	1	Zentrale Verwaltung
<b>Produktgruppe</b>	111	Verwaltungssteuerung und -service
<b>Produkt</b>	11100	Politische Steuerung
<b>Verantw. Personen</b>	Manfred Windhaus Gerhard Verwold (Vertretung)	
<b>Gremien</b>		
Rat und Bürgermeister		
<b>Kurzbeschreibung</b>		
Organe der Gemeinde sind der Rat und der Bürgermeister. Unter diesem Produkt werden die Kosten für die Arbeit des Rates abgebildet.		
<b>Allgemeine Ziele</b>		
Gemeinwohlorientierte, bürgernahe und wirtschaftliche Aufgabenerfüllung		
<b>Erläuterungen</b>		
Aufwendungen und Erträge aus der Arbeit der Gemeindeorgane (Rat und Bürgermeister) einschließlich Sitzungsdienst. Die Gemeinde hat 9 Ratsmitglieder. Neben den Aufwendungen für die politischen Gremien werden hier auch die Aufwendungen für die Ehrungen und Jubiläen nachgewiesen.		
<b>Zielgruppe</b>		
Einwohner/-innen und Bürger/-innen der Gemeinde Samern, andere Behörden		
<b>Auftragsgrundlage</b>		
Niedersächsisches Kommunalverfassungsgesetz (NKomVG)		

<b>Teilergebnishaushalt Produkt 11100 Politische Steuerung</b>							
Samern							
Nr.	Bezeichnung	Ergebnis 2013	Ansatz 2014	Ansatz 2015	Plan 2016	Plan 2017	Plan 2018
	<b>Ordentliche Erträge</b>	<b>0,00</b>	<b>0,00</b>	<b>0,00</b>	<b>0,00</b>	<b>0,00</b>	<b>0,00</b>
1.	Steuern und ähnliche Abgaben	0,00	0,00	0,00	0,00	0,00	0,00
2.	Zuwendungen und allgemeine Umlagen	0,00	0,00	0,00	0,00	0,00	0,00
3.	Auflösungserträge aus Sonderposten	0,00	0,00	0,00	0,00	0,00	0,00
4.	sonstige Transfererträge	0,00	0,00	0,00	0,00	0,00	0,00
5.	öffentlich-rechtliche Entgelte	0,00	0,00	0,00	0,00	0,00	0,00
6.	privatrechtliche Entgelte	0,00	0,00	0,00	0,00	0,00	0,00
7.	Kostenerstattungen u. Kostenumlagen	0,00	0,00	0,00	0,00	0,00	0,00
8.	Zinsen und ähnliche Finanzerträge	0,00	0,00	0,00	0,00	0,00	0,00
9.	aktivierte Eigenleistungen	0,00	0,00	0,00	0,00	0,00	0,00
10.	Bestandsveränderungen	0,00	0,00	0,00	0,00	0,00	0,00
11.	sonstige ordentliche Erträge	0,00	0,00	0,00	0,00	0,00	0,00
<b>12.</b>	<b>= Summe ordentliche Erträge</b>	<b>0,00</b>	<b>0,00</b>	<b>0,00</b>	<b>0,00</b>	<b>0,00</b>	<b>0,00</b>
	<b>Ordentliche Aufwendungen</b>	<b>0,00</b>	<b>0,00</b>	<b>0,00</b>	<b>0,00</b>	<b>0,00</b>	<b>0,00</b>
13.	Aufwendungen für aktives Personal	0,00	0,00	0,00	0,00	0,00	0,00
14.	Aufwendungen für Versorgung	0,00	0,00	0,00	0,00	0,00	0,00
15.	Aufwendungen für Sach- u. Dienstleistungen	501,74	700,00	700,00	700,00	700,00	700,00
16.	Abschreibungen	0,00	0,00	0,00	0,00	0,00	0,00
17.	Zinsen und ähnliche Aufwendungen	0,00	0,00	0,00	0,00	0,00	0,00
18.	Transferaufwendungen	0,00	0,00	0,00	0,00	0,00	0,00
19.	sonstige ordentliche Aufwendungen	6.883,57	8.100,00	8.100,00	8.100,00	8.100,00	7.900,00
<b>20.</b>	<b>= Summe ordentliche Aufwendungen</b>	<b>7.385,31</b>	<b>8.800,00</b>	<b>8.800,00</b>	<b>8.800,00</b>	<b>8.800,00</b>	<b>8.600,00</b>
<b>21.</b>	<b>ordentliches Ergebnis</b>	<b>-7.385,31</b>	<b>-8.800,00</b>	<b>-8.800,00</b>	<b>-8.800,00</b>	<b>-8.800,00</b>	<b>-8.600,00</b>
22.	außerordentliche Erträge	0,00	0,00	0,00	0,00	0,00	0,00
23.	außerordentliche Aufwendungen	0,00	0,00	0,00	0,00	0,00	0,00
<b>24.</b>	<b>außerordentliches Ergebnis</b>	<b>0,00</b>	<b>0,00</b>	<b>0,00</b>	<b>0,00</b>	<b>0,00</b>	<b>0,00</b>
<b>25.</b>	<b>Jahresergebnis</b>	<b>-7.385,31</b>	<b>-8.800,00</b>	<b>-8.800,00</b>	<b>-8.800,00</b>	<b>-8.800,00</b>	<b>-8.600,00</b>
26.	Erträge aus internen Leistungsbeziehungen	0,00	0,00	0,00	0,00	0,00	0,00
27.	Aufwendungen aus internen Leistungsbeziehungen	0,00	0,00	0,00	0,00	0,00	0,00
28.	Saldo aus internen Leistungsbeziehungen	0,00	0,00	0,00	0,00	0,00	0,00
<b>29.</b>	<b>Ergebnis mit internen Leistungsbeziehungen</b>	<b>-7.385,31</b>	<b>-8.800,00</b>	<b>-8.800,00</b>	<b>-8.800,00</b>	<b>-8.800,00</b>	<b>-8.600,00</b>

<b>Teilfinanzhaushalt Produkt 1100 Politische Steuerung</b>							
Samern							
Nr.	Bezeichnung	Ergebnis 2013	Ansatz 2014	Ansatz 2015	Plan 2016	Plan 2017	Plan 2018
	<b>Einzahlungen aus laufender Verwaltungstätigkeit</b>	<b>0,00</b>	<b>0,00</b>	<b>0,00</b>	<b>0,00</b>	<b>0,00</b>	<b>0,00</b>
1.	Steuern und ähnliche Abgaben	0,00	0,00	0,00	0,00	0,00	0,00
2.	Zuwendungen und allgemeine Umlagen	0,00	0,00	0,00	0,00	0,00	0,00
3.	sonstige Transfereinzahlungen	0,00	0,00	0,00	0,00	0,00	0,00
4.	öffentlich-rechtliche Entgelte	0,00	0,00	0,00	0,00	0,00	0,00
5.	privatrechtliche Entgelte	0,00	0,00	0,00	0,00	0,00	0,00
6.	Kostenerstattungen u. Kostenumlagen	0,00	0,00	0,00	0,00	0,00	0,00
7.	Zinsen und ähnliche Einzahlungen	0,00	0,00	0,00	0,00	0,00	0,00
8.	Einzahl. a. d. Veräußerung geringw. Vermögensg.	0,00	0,00	0,00	0,00	0,00	0,00
9.	sonstige haushaltswirksame Einzahlungen	0,00	0,00	0,00	0,00	0,00	0,00
<b>10.</b>	<b>= Summe der Einzahlungen aus lfd. Verwaltungstätigkeit</b>	<b>0,00</b>	<b>0,00</b>	<b>0,00</b>	<b>0,00</b>	<b>0,00</b>	<b>0,00</b>
	<b>Auszahlungen aus lfd. Verwaltungs- tätigkeit</b>	<b>0,00</b>	<b>0,00</b>	<b>0,00</b>	<b>0,00</b>	<b>0,00</b>	<b>0,00</b>
11.	Auszahlungen für aktives Personal	0,00	0,00	0,00	0,00	0,00	0,00
12.	Auszahlungen für Versorgung	0,00	0,00	0,00	0,00	0,00	0,00
13.	Auszahl. f. Sach- und Dienstleist. u. ger. Verm.	659,00	700,00	700,00	700,00	700,00	700,00
14.	Zinsen und ähnliche Auszahlungen	0,00	0,00	0,00	0,00	0,00	0,00
15.	Transferauszahlungen	0,00	0,00	0,00	0,00	0,00	0,00
16.	sonstige haushaltswirksame Auszahlungen	6.859,17	8.100,00	8.100,00	8.100,00	8.100,00	7.900,00
<b>17.</b>	<b>= Summe der Auszahlungen aus lfd. Verwaltungstätigkeit</b>	<b>7.518,17</b>	<b>8.800,00</b>	<b>8.800,00</b>	<b>8.800,00</b>	<b>8.800,00</b>	<b>8.600,00</b>
<b>18.</b>	<b>Saldo aus lfd. Verwaltungstätigkeit</b>	<b>-7.518,17</b>	<b>-8.800,00</b>	<b>-8.800,00</b>	<b>-8.800,00</b>	<b>-8.800,00</b>	<b>-8.600,00</b>
	<b>Einzahlungen für Investitionstätigkeit</b>	<b>0,00</b>	<b>0,00</b>	<b>0,00</b>	<b>0,00</b>	<b>0,00</b>	<b>0,00</b>
19.	Zuwendungen für Investitionstätigkeit	0,00	0,00	0,00	0,00	0,00	0,00
20.	Beiträge u. ä. Entgelte f. Investitionstätigkeit	0,00	0,00	0,00	0,00	0,00	0,00
21.	Veräußerung von Sachvermögen	0,00	0,00	0,00	0,00	0,00	0,00
22.	Veräußerung von Finanzvermögensanlagen	0,00	0,00	0,00	0,00	0,00	0,00
23.	sonstige Investitionstätigkeit	0,00	0,00	0,00	0,00	0,00	0,00
<b>24.</b>	<b>= Summe der Einzahlungen aus Investitionstätigkeit</b>	<b>0,00</b>	<b>0,00</b>	<b>0,00</b>	<b>0,00</b>	<b>0,00</b>	<b>0,00</b>
	<b>Auszahlungen für Investitionstätigkeit</b>	<b>0,00</b>	<b>0,00</b>	<b>0,00</b>	<b>0,00</b>	<b>0,00</b>	<b>0,00</b>
25.	Erwerb von Grundstücken und Gebäuden	0,00	0,00	0,00	0,00	0,00	0,00
26.	Baumaßnahmen	0,00	0,00	0,00	0,00	0,00	0,00
27.	Erwerb von beweglichem Sachvermögen	0,00	0,00	0,00	0,00	0,00	0,00
28.	Erwerb von Finanzvermögensanlagen	0,00	0,00	0,00	0,00	0,00	0,00
29.	Aktivierbare Zuwendungen	0,00	0,00	0,00	0,00	0,00	0,00
30.	Sonstige Investitionstätigkeit	0,00	0,00	0,00	0,00	0,00	0,00
<b>31.</b>	<b>= Summe der Auszahlungen für Investitionstätigkeit</b>	<b>0,00</b>	<b>0,00</b>	<b>0,00</b>	<b>0,00</b>	<b>0,00</b>	<b>0,00</b>

<b>Teilfinanzhaushalt Produkt 11100 Politische Steuerung</b>							
Samern							
Nr.	Bezeichnung	Ergebnis 2013	Ansatz 2014	Ansatz 2015	Plan 2016	Plan 2017	Plan 2018
<b>32.</b>	<b>Saldo aus Investitionstätigkeit</b>	<b>0,00</b>	<b>0,00</b>	<b>0,00</b>	<b>0,00</b>	<b>0,00</b>	<b>0,00</b>
<b>33.</b>	<b>Finanzmittel-Überschuss/ -Fehlbetrag</b>	<b>-7.518,17</b>	<b>-8.800,00</b>	<b>-8.800,00</b>	<b>-8.800,00</b>	<b>-8.800,00</b>	<b>-8.600,00</b>
	<b>Ein-, Auszahlungen aus Finanzierungstätigkeit</b>	<b>0,00</b>	<b>0,00</b>	<b>0,00</b>	<b>0,00</b>	<b>0,00</b>	<b>0,00</b>
34.	Aufnahme von Krediten u. Darl. f. Investitionen	0,00	0,00	0,00	0,00	0,00	0,00
35.	Tilgung von Krediten u. Darl. f. Investitionen	0,00	0,00	0,00	0,00	0,00	0,00
<b>36.</b>	<b>Saldo aus Finanzierungstätigkeit</b>	<b>0,00</b>	<b>0,00</b>	<b>0,00</b>	<b>0,00</b>	<b>0,00</b>	<b>0,00</b>
<b>37.</b>	<b>Finanzmittelveränderung</b>	<b>-7.518,17</b>	<b>-8.800,00</b>	<b>-8.800,00</b>	<b>-8.800,00</b>	<b>-8.800,00</b>	<b>-8.600,00</b>

<b>Produktbeschreibung Produkt 11101 Verwaltungssteuerung</b>		
Samern		
<b>Produktbereich</b>	1	Zentrale Verwaltung
<b>Produktgruppe</b>	111	Verwaltungssteuerung und -service
<b>Produkt</b>	11101	Verwaltungssteuerung
<b>Verantw. Personen</b>	Manfred Windhaus Gerhard Verwold (Vertretung)	
<b>Gremien</b>		
Gemeinderat und Bürgermeister		
<b>Kurzbeschreibung</b>		
Regelung eines wirtschaftlichen Verwaltungsablaufs unter Berücksichtigung der rechtlichen Rahmenbedingungen und der Ansprüche der Bevölkerung an eine moderne Kommunalverwaltung. Abgebildet werden unter diesem Produkt im Wesentlichen die Beiträge an die Kommunalen Spitzenverbände und den Kommunalen Schadenausgleich.		
<b>Allgemeine Ziele</b>		
Gemeinwohlorientierte, bürgernahe und wirtschaftliche Aufgabenerfüllung		
<b>Erläuterungen</b>		
Die Verwaltungsaufgaben werden weitgehend vom Personal der Samtgemeinde erledigt.		
<b>Zielgruppe</b>		
Einwohner/-innen der Gemeinde Samern		
<b>Auftragsgrundlage</b>		
Niedersächsisches Kommunalverfassungsgesetz (NkomVG), Tarifverträge, Dienstanweisungen,		

<b>Teilergebnishaushalt Produkt 11101 Verwaltungssteuerung</b>							
Samern							
Nr.	Bezeichnung	Ergebnis 2013	Ansatz 2014	Ansatz 2015	Plan 2016	Plan 2017	Plan 2018
	<b>Ordentliche Erträge</b>	<b>0,00</b>	<b>0,00</b>	<b>0,00</b>	<b>0,00</b>	<b>0,00</b>	<b>0,00</b>
1.	Steuern und ähnliche Abgaben	0,00	0,00	0,00	0,00	0,00	0,00
2.	Zuwendungen und allgemeine Umlagen	0,00	0,00	0,00	0,00	0,00	0,00
3.	Auflösungserträge aus Sonderposten	0,00	0,00	0,00	0,00	0,00	0,00
4.	sonstige Transfererträge	0,00	0,00	0,00	0,00	0,00	0,00
5.	öffentlich-rechtliche Entgelte	0,00	0,00	0,00	0,00	0,00	0,00
6.	privatrechtliche Entgelte	0,00	0,00	0,00	0,00	0,00	0,00
7.	Kostenerstattungen u. Kostenumlagen	0,00	0,00	0,00	0,00	0,00	0,00
8.	Zinsen und ähnliche Finanzerträge	0,00	0,00	0,00	0,00	0,00	0,00
9.	aktivierte Eigenleistungen	0,00	0,00	0,00	0,00	0,00	0,00
10.	Bestandsveränderungen	0,00	0,00	0,00	0,00	0,00	0,00
11.	sonstige ordentliche Erträge	0,00	0,00	0,00	0,00	0,00	0,00
<b>12.</b>	<b>= Summe ordentliche Erträge</b>	<b>0,00</b>	<b>0,00</b>	<b>0,00</b>	<b>0,00</b>	<b>0,00</b>	<b>0,00</b>
	<b>Ordentliche Aufwendungen</b>	<b>0,00</b>	<b>0,00</b>	<b>0,00</b>	<b>0,00</b>	<b>0,00</b>	<b>0,00</b>
13.	Aufwendungen für aktives Personal	0,00	0,00	0,00	0,00	0,00	0,00
14.	Aufwendungen für Versorgung	0,00	0,00	0,00	0,00	0,00	0,00
15.	Aufwendungen für Sach- u. Dienstleistungen	0,00	500,00	500,00	500,00	500,00	500,00
16.	Abschreibungen	0,00	0,00	0,00	0,00	0,00	0,00
17.	Zinsen und ähnliche Aufwendungen	0,00	0,00	0,00	0,00	0,00	0,00
18.	Transferaufwendungen	0,00	0,00	0,00	0,00	0,00	0,00
19.	sonstige ordentliche Aufwendungen	2.464,84	6.300,00	4.000,00	4.000,00	4.000,00	4.000,00
<b>20.</b>	<b>= Summe ordentliche Aufwendungen</b>	<b>2.464,84</b>	<b>6.800,00</b>	<b>4.500,00</b>	<b>4.500,00</b>	<b>4.500,00</b>	<b>4.500,00</b>
<b>21.</b>	<b>ordentliches Ergebnis</b>	<b>-2.464,84</b>	<b>-6.800,00</b>	<b>-4.500,00</b>	<b>-4.500,00</b>	<b>-4.500,00</b>	<b>-4.500,00</b>
22.	außerordentliche Erträge	0,00	0,00	0,00	0,00	0,00	0,00
23.	außerordentliche Aufwendungen	0,00	0,00	0,00	0,00	0,00	0,00
<b>24.</b>	<b>außerordentliches Ergebnis</b>	<b>0,00</b>	<b>0,00</b>	<b>0,00</b>	<b>0,00</b>	<b>0,00</b>	<b>0,00</b>
<b>25.</b>	<b>Jahresergebnis</b>	<b>-2.464,84</b>	<b>-6.800,00</b>	<b>-4.500,00</b>	<b>-4.500,00</b>	<b>-4.500,00</b>	<b>-4.500,00</b>
26.	Erträge aus internen Leistungsbeziehungen	0,00	0,00	0,00	0,00	0,00	0,00
27.	Aufwendungen aus internen Leistungsbeziehungen	0,00	0,00	0,00	0,00	0,00	0,00
28.	Saldo aus internen Leistungsbeziehungen	0,00	0,00	0,00	0,00	0,00	0,00
<b>29.</b>	<b>Ergebnis mit internen Leistungsbeziehungen</b>	<b>-2.464,84</b>	<b>-6.800,00</b>	<b>-4.500,00</b>	<b>-4.500,00</b>	<b>-4.500,00</b>	<b>-4.500,00</b>



<b>Teilfinanzhaushalt Produkt 11101 Verwaltungssteuerung</b>							
Samern							
Nr.	Bezeichnung	Ergebnis 2013	Ansatz 2014	Ansatz 2015	Plan 2016	Plan 2017	Plan 2018
	<b>Einzahlungen aus laufender Verwaltungstätigkeit</b>	<b>0,00</b>	<b>0,00</b>	<b>0,00</b>	<b>0,00</b>	<b>0,00</b>	<b>0,00</b>
1.	Steuern und ähnliche Abgaben	0,00	0,00	0,00	0,00	0,00	0,00
2.	Zuwendungen und allgemeine Umlagen	0,00	0,00	0,00	0,00	0,00	0,00
3.	sonstige Transfereinzahlungen	0,00	0,00	0,00	0,00	0,00	0,00
4.	öffentlich-rechtliche Entgelte	0,00	0,00	0,00	0,00	0,00	0,00
5.	privatrechtliche Entgelte	0,00	0,00	0,00	0,00	0,00	0,00
6.	Kostenerstattungen u. Kostenumlagen	0,00	0,00	0,00	0,00	0,00	0,00
7.	Zinsen und ähnliche Einzahlungen	0,00	0,00	0,00	0,00	0,00	0,00
8.	Einzahl. a. d. Veräußerung geringw. Vermögensg.	0,00	0,00	0,00	0,00	0,00	0,00
9.	sonstige haushaltswirksame Einzahlungen	0,00	0,00	0,00	0,00	0,00	0,00
<b>10.</b>	<b>= Summe der Einzahlungen aus lfd. Verwaltungstätigkeit</b>	<b>0,00</b>	<b>0,00</b>	<b>0,00</b>	<b>0,00</b>	<b>0,00</b>	<b>0,00</b>
	<b>Auszahlungen aus lfd. Verwaltungs- tätigkeit</b>	<b>0,00</b>	<b>0,00</b>	<b>0,00</b>	<b>0,00</b>	<b>0,00</b>	<b>0,00</b>
11.	Auszahlungen für aktives Personal	0,00	0,00	0,00	0,00	0,00	0,00
12.	Auszahlungen für Versorgung	0,00	0,00	0,00	0,00	0,00	0,00
13.	Auszahl. f. Sach- und Dienstleist. u. ger. Verm.	0,00	500,00	500,00	500,00	500,00	500,00
14.	Zinsen und ähnliche Auszahlungen	0,00	0,00	0,00	0,00	0,00	0,00
15.	Transferauszahlungen	0,00	0,00	0,00	0,00	0,00	0,00
16.	sonstige haushaltswirksame Auszahlungen	2.548,14	6.300,00	4.000,00	4.000,00	4.000,00	4.000,00
<b>17.</b>	<b>= Summe der Auszahlungen aus lfd. Verwaltungstätigkeit</b>	<b>2.548,14</b>	<b>6.800,00</b>	<b>4.500,00</b>	<b>4.500,00</b>	<b>4.500,00</b>	<b>4.500,00</b>
<b>18.</b>	<b>Saldo aus lfd. Verwaltungstätigkeit</b>	<b>-2.548,14</b>	<b>-6.800,00</b>	<b>-4.500,00</b>	<b>-4.500,00</b>	<b>-4.500,00</b>	<b>-4.500,00</b>
	<b>Einzahlungen für Investitionstätigkeit</b>	<b>0,00</b>	<b>0,00</b>	<b>0,00</b>	<b>0,00</b>	<b>0,00</b>	<b>0,00</b>
19.	Zuwendungen für Investitionstätigkeit	0,00	0,00	0,00	0,00	0,00	0,00
20.	Beiträge u. ä. Entgelte f. Investitionstätigkeit	0,00	0,00	0,00	0,00	0,00	0,00
21.	Veräußerung von Sachvermögen	0,00	0,00	0,00	0,00	0,00	0,00
22.	Veräußerung von Finanzvermögensanlagen	0,00	0,00	0,00	0,00	0,00	0,00
23.	sonstige Investitionstätigkeit	0,00	0,00	0,00	0,00	0,00	0,00
<b>24.</b>	<b>= Summe der Einzahlungen aus Investitionstätigkeit</b>	<b>0,00</b>	<b>0,00</b>	<b>0,00</b>	<b>0,00</b>	<b>0,00</b>	<b>0,00</b>
	<b>Auszahlungen für Investitionstätigkeit</b>	<b>0,00</b>	<b>0,00</b>	<b>0,00</b>	<b>0,00</b>	<b>0,00</b>	<b>0,00</b>
25.	Erwerb von Grundstücken und Gebäuden	0,00	0,00	0,00	0,00	0,00	0,00
26.	Baumaßnahmen	0,00	0,00	0,00	0,00	0,00	0,00
27.	Erwerb von beweglichem Sachvermögen	0,00	0,00	0,00	0,00	0,00	0,00
28.	Erwerb von Finanzvermögensanlagen	0,00	0,00	0,00	0,00	0,00	0,00
29.	Aktivierbare Zuwendungen	0,00	0,00	0,00	0,00	0,00	0,00
30.	Sonstige Investitionstätigkeit	0,00	0,00	0,00	0,00	0,00	0,00
<b>31.</b>	<b>= Summe der Auszahlungen für Investitionstätigkeit</b>	<b>0,00</b>	<b>0,00</b>	<b>0,00</b>	<b>0,00</b>	<b>0,00</b>	<b>0,00</b>

<b>Teilfinanzhaushalt Produkt 11101 Verwaltungssteuerung</b>							
Samern							
Nr.	Bezeichnung	Ergebnis 2013	Ansatz 2014	Ansatz 2015	Plan 2016	Plan 2017	Plan 2018
<b>32.</b>	<b>Saldo aus Investitionstätigkeit</b>	<b>0,00</b>	<b>0,00</b>	<b>0,00</b>	<b>0,00</b>	<b>0,00</b>	<b>0,00</b>
<b>33.</b>	<b>Finanzmittel-Überschuss/ -Fehlbetrag</b>	<b>-2.548,14</b>	<b>-6.800,00</b>	<b>-4.500,00</b>	<b>-4.500,00</b>	<b>-4.500,00</b>	<b>-4.500,00</b>
	<b>Ein-, Auszahlungen aus Finanzierungstätigkeit</b>	<b>0,00</b>	<b>0,00</b>	<b>0,00</b>	<b>0,00</b>	<b>0,00</b>	<b>0,00</b>
34.	Aufnahme von Krediten u. Darl. f. Investitionen	0,00	0,00	0,00	0,00	0,00	0,00
35.	Tilgung von Krediten u. Darl. f. Investitionen	0,00	0,00	0,00	0,00	0,00	0,00
<b>36.</b>	<b>Saldo aus Finanzierungstätigkeit</b>	<b>0,00</b>	<b>0,00</b>	<b>0,00</b>	<b>0,00</b>	<b>0,00</b>	<b>0,00</b>
<b>37.</b>	<b>Finanzmittelveränderung</b>	<b>-2.548,14</b>	<b>-6.800,00</b>	<b>-4.500,00</b>	<b>-4.500,00</b>	<b>-4.500,00</b>	<b>-4.500,00</b>

<b>Produktbeschreibung Produkt 11103 Haushalts- und Rechnungswesen, Controlling</b>		
Samern		
<b>Produktbereich</b>	1	Zentrale Verwaltung
<b>Produktgruppe</b>	111	Verwaltungssteuerung und -service
<b>Produkt</b>	11103	Haushalts- und Rechnungswesen, Controlling
<b>Verantw. Personen</b>	Gerhard Verwold	
<b>Gremien</b>		
Gemeinderat		
<b>Kurzbeschreibung</b>		
1. Haushalts- und Rechnungswesen, Controlling: Angelegenheiten des Haushalts- und Rechnungswesens einschließlich der Haushaltsplanung, Jahresabschlüsse, Finanzstatistiken und Rechenschaftsberichte		
<b>Allgemeine Ziele</b>		
1. Haushalts- und Rechnungswesen, Controlling: Bewirtschaftung der öffentlichen Mittel und eine wirtschaftliche Aufgabenerfüllung unter Einhaltung der Ziele des gesamtwirtschaftlichen Gleichgewichts Ziel ist eine zügige Einnahmerealisation.		
<b>Erläuterungen</b>		
1. Haushalts- und Rechnungswesen, Controlling Hier fallen nur Aufwendungen für die Bekanntmachungen der Haushaltssatzung und des Jahresabschlusses an. Die weiteren Aufwendungen werden von der Samtgemeinde getragen. Außerdem werden hier die zu den jeweiligen Hauptforderungen festgesetzten Nebenforderungen vereinnahmt.		
<b>Zielgruppe</b>		
Gemeinderat, Bürgermeister, Abgabepflichtige, Institutionen		
<b>Auftragsgrundlage</b>		
§§ 110 - 158 NKomVG (Kommunalwirtschaft) einschl. Gemeindehaushalts- und Kassenverordnung (GemHKVO) Steuergesetze und kommunale Satzungen		

<b>Teilergebnishaushalt Produkt 11103 Haushalts- und Rechnungswesen, Controlling</b>							
Samern							
Nr.	Bezeichnung	Ergebnis 2013	Ansatz 2014	Ansatz 2015	Plan 2016	Plan 2017	Plan 2018
	<b>Ordentliche Erträge</b>	<b>0,00</b>	<b>0,00</b>	<b>0,00</b>	<b>0,00</b>	<b>0,00</b>	<b>0,00</b>
1.	Steuern und ähnliche Abgaben	0,00	0,00	0,00	0,00	0,00	0,00
2.	Zuwendungen und allgemeine Umlagen	0,00	0,00	0,00	0,00	0,00	0,00
3.	Auflösungserträge aus Sonderposten	0,00	0,00	0,00	0,00	0,00	0,00
4.	sonstige Transfererträge	0,00	0,00	0,00	0,00	0,00	0,00
5.	öffentlich-rechtliche Entgelte	0,00	0,00	0,00	0,00	0,00	0,00
6.	privatrechtliche Entgelte	0,00	0,00	0,00	0,00	0,00	0,00
7.	Kostenerstattungen u. Kostenumlagen	0,00	0,00	0,00	0,00	0,00	0,00
8.	Zinsen und ähnliche Finanzerträge	0,00	0,00	0,00	0,00	0,00	0,00
9.	aktivierte Eigenleistungen	0,00	0,00	0,00	0,00	0,00	0,00
10.	Bestandsveränderungen	0,00	0,00	0,00	0,00	0,00	0,00
11.	sonstige ordentliche Erträge	387,34	600,00	800,00	800,00	800,00	800,00
<b>12.</b>	<b>= Summe ordentliche Erträge</b>	<b>387,34</b>	<b>600,00</b>	<b>800,00</b>	<b>800,00</b>	<b>800,00</b>	<b>800,00</b>
	<b>Ordentliche Aufwendungen</b>	<b>0,00</b>	<b>0,00</b>	<b>0,00</b>	<b>0,00</b>	<b>0,00</b>	<b>0,00</b>
13.	Aufwendungen für aktives Personal	0,00	0,00	0,00	0,00	0,00	0,00
14.	Aufwendungen für Versorgung	0,00	0,00	0,00	0,00	0,00	0,00
15.	Aufwendungen für Sach- u. Dienstleistungen	0,00	0,00	0,00	0,00	0,00	0,00
16.	Abschreibungen	0,00	0,00	0,00	0,00	0,00	0,00
17.	Zinsen und ähnliche Aufwendungen	0,00	0,00	0,00	0,00	0,00	0,00
18.	Transferaufwendungen	0,00	0,00	0,00	0,00	0,00	0,00
19.	sonstige ordentliche Aufwendungen	15,00	100,00	100,00	100,00	100,00	100,00
<b>20.</b>	<b>= Summe ordentliche Aufwendungen</b>	<b>15,00</b>	<b>100,00</b>	<b>100,00</b>	<b>100,00</b>	<b>100,00</b>	<b>100,00</b>
<b>21.</b>	<b>ordentliches Ergebnis</b>	<b>372,34</b>	<b>500,00</b>	<b>700,00</b>	<b>700,00</b>	<b>700,00</b>	<b>700,00</b>
22.	außerordentliche Erträge	0,00	0,00	0,00	0,00	0,00	0,00
23.	außerordentliche Aufwendungen	0,00	0,00	0,00	0,00	0,00	0,00
<b>24.</b>	<b>außerordentliches Ergebnis</b>	<b>0,00</b>	<b>0,00</b>	<b>0,00</b>	<b>0,00</b>	<b>0,00</b>	<b>0,00</b>
<b>25.</b>	<b>Jahresergebnis</b>	<b>372,34</b>	<b>500,00</b>	<b>700,00</b>	<b>700,00</b>	<b>700,00</b>	<b>700,00</b>
26.	Erträge aus internen Leistungsbeziehungen	0,00	0,00	0,00	0,00	0,00	0,00
27.	Aufwendungen aus internen Leistungsbeziehungen	0,00	0,00	0,00	0,00	0,00	0,00
28.	Saldo aus internen Leistungsbeziehungen	0,00	0,00	0,00	0,00	0,00	0,00
<b>29.</b>	<b>Ergebnis mit internen Leistungsbeziehungen</b>	<b>372,34</b>	<b>500,00</b>	<b>700,00</b>	<b>700,00</b>	<b>700,00</b>	<b>700,00</b>

<b>Teilfinanzhaushalt Produkt 11103 Haushalts- und Rechnungswesen, Controlling</b>							
Samern							
Nr.	Bezeichnung	Ergebnis 2013	Ansatz 2014	Ansatz 2015	Plan 2016	Plan 2017	Plan 2018
	<b>Einzahlungen aus laufender Verwaltungstätigkeit</b>	<b>0,00</b>	<b>0,00</b>	<b>0,00</b>	<b>0,00</b>	<b>0,00</b>	<b>0,00</b>
1.	Steuern und ähnliche Abgaben	0,00	0,00	0,00	0,00	0,00	0,00
2.	Zuwendungen und allgemeine Umlagen	0,00	0,00	0,00	0,00	0,00	0,00
3.	sonstige Transfereinzahlungen	0,00	0,00	0,00	0,00	0,00	0,00
4.	öffentlich-rechtliche Entgelte	0,00	0,00	0,00	0,00	0,00	0,00
5.	privatrechtliche Entgelte	0,00	0,00	0,00	0,00	0,00	0,00
6.	Kostenerstattungen u. Kostenumlagen	0,00	0,00	0,00	0,00	0,00	0,00
7.	Zinsen und ähnliche Einzahlungen	0,00	0,00	0,00	0,00	0,00	0,00
8.	Einzahl. a. d. Veräußerung geringw. Vermögensg.	0,00	0,00	0,00	0,00	0,00	0,00
9.	sonstige haushaltswirksame Einzahlungen	366,88	600,00	800,00	800,00	800,00	800,00
<b>10.</b>	<b>= Summe der Einzahlungen aus lfd. Verwaltungstätigkeit</b>	<b>366,88</b>	<b>600,00</b>	<b>800,00</b>	<b>800,00</b>	<b>800,00</b>	<b>800,00</b>
	<b>Auszahlungen aus lfd. Verwaltungs- tätigkeit</b>	<b>0,00</b>	<b>0,00</b>	<b>0,00</b>	<b>0,00</b>	<b>0,00</b>	<b>0,00</b>
11.	Auszahlungen für aktives Personal	0,00	0,00	0,00	0,00	0,00	0,00
12.	Auszahlungen für Versorgung	0,00	0,00	0,00	0,00	0,00	0,00
13.	Auszahl. f. Sach- und Dienstleist. u. ger. Verm.	0,00	0,00	0,00	0,00	0,00	0,00
14.	Zinsen und ähnliche Auszahlungen	0,00	0,00	0,00	0,00	0,00	0,00
15.	Transferauszahlungen	0,00	0,00	0,00	0,00	0,00	0,00
16.	sonstige haushaltswirksame Auszahlungen	15,00	100,00	100,00	100,00	100,00	100,00
<b>17.</b>	<b>= Summe der Auszahlungen aus lfd. Verwaltungstätigkeit</b>	<b>15,00</b>	<b>100,00</b>	<b>100,00</b>	<b>100,00</b>	<b>100,00</b>	<b>100,00</b>
<b>18.</b>	<b>Saldo aus lfd. Verwaltungstätigkeit</b>	<b>351,88</b>	<b>500,00</b>	<b>700,00</b>	<b>700,00</b>	<b>700,00</b>	<b>700,00</b>
	<b>Einzahlungen für Investitionstätigkeit</b>	<b>0,00</b>	<b>0,00</b>	<b>0,00</b>	<b>0,00</b>	<b>0,00</b>	<b>0,00</b>
19.	Zuwendungen für Investitionstätigkeit	0,00	0,00	0,00	0,00	0,00	0,00
20.	Beiträge u. ä. Entgelte f. Investitionstätigkeit	0,00	0,00	0,00	0,00	0,00	0,00
21.	Veräußerung von Sachvermögen	0,00	0,00	0,00	0,00	0,00	0,00
22.	Veräußerung von Finanzvermögensanlagen	0,00	0,00	0,00	0,00	0,00	0,00
23.	sonstige Investitionstätigkeit	0,00	0,00	0,00	0,00	0,00	0,00
<b>24.</b>	<b>= Summe der Einzahlungen aus Investitionstätigkeit</b>	<b>0,00</b>	<b>0,00</b>	<b>0,00</b>	<b>0,00</b>	<b>0,00</b>	<b>0,00</b>
	<b>Auszahlungen für Investitionstätigkeit</b>	<b>0,00</b>	<b>0,00</b>	<b>0,00</b>	<b>0,00</b>	<b>0,00</b>	<b>0,00</b>
25.	Erwerb von Grundstücken und Gebäuden	0,00	0,00	0,00	0,00	0,00	0,00
26.	Baumaßnahmen	0,00	0,00	0,00	0,00	0,00	0,00
27.	Erwerb von beweglichem Sachvermögen	0,00	0,00	0,00	0,00	0,00	0,00
28.	Erwerb von Finanzvermögensanlagen	0,00	0,00	0,00	0,00	0,00	0,00
29.	Aktivierbare Zuwendungen	0,00	0,00	0,00	0,00	0,00	0,00
30.	Sonstige Investitionstätigkeit	0,00	0,00	0,00	0,00	0,00	0,00
<b>31.</b>	<b>= Summe der Auszahlungen für Investitionstätigkeit</b>	<b>0,00</b>	<b>0,00</b>	<b>0,00</b>	<b>0,00</b>	<b>0,00</b>	<b>0,00</b>

**Teilfinanzhaushalt Produkt 11103 Haushalts- und Rechnungswesen, Controlling**

Samern

Nr.	Bezeichnung	Ergebnis 2013	Ansatz 2014	Ansatz 2015	Plan 2016	Plan 2017	Plan 2018
<b>32.</b>	<b>Saldo aus Investitionstätigkeit</b>	<b>0,00</b>	<b>0,00</b>	<b>0,00</b>	<b>0,00</b>	<b>0,00</b>	<b>0,00</b>
<b>33.</b>	<b>Finanzmittel-Überschuss/ -Fehlbetrag</b>	<b>351,88</b>	<b>500,00</b>	<b>700,00</b>	<b>700,00</b>	<b>700,00</b>	<b>700,00</b>
	<b>Ein-, Auszahlungen aus Finanzierungstätigkeit</b>	<b>0,00</b>	<b>0,00</b>	<b>0,00</b>	<b>0,00</b>	<b>0,00</b>	<b>0,00</b>
34.	Aufnahme von Krediten u. Darl. f. Investitionen	0,00	0,00	0,00	0,00	0,00	0,00
35.	Tilgung von Krediten u. Darl. f. Investitionen	0,00	0,00	0,00	0,00	0,00	0,00
<b>36.</b>	<b>Saldo aus Finanzierungstätigkeit</b>	<b>0,00</b>	<b>0,00</b>	<b>0,00</b>	<b>0,00</b>	<b>0,00</b>	<b>0,00</b>
<b>37.</b>	<b>Finanzmittelveränderung</b>	<b>351,88</b>	<b>500,00</b>	<b>700,00</b>	<b>700,00</b>	<b>700,00</b>	<b>700,00</b>

<b>Produktbeschreibung Produkt 11104 Liegenschaftsverwaltung</b>		
Samern		
<b>Produktbereich</b>	1	Zentrale Verwaltung
<b>Produktgruppe</b>	111	Verwaltungssteuerung und -service
<b>Produkt</b>	11104	Liegenschaftsverwaltung
<b>Verantw. Personen</b>	Hermann Schimpf	
<b>Gremien</b>		
Gemeinderat		
<b>Kurzbeschreibung</b>		
Verwaltung und Unterhaltung der Grundstücke der Gemeinde Samern, soweit diese nicht speziellen Produktbereichen zugeordnet sind.		
<b>Allgemeine Ziele</b>		
Regelung einer wirtschaftlichen Verwaltung der betroffenen Grundstücke.		
<b>Erläuterungen</b>		
Dieses Produkt beinhaltet u. a. die Unterhaltung und Bewirtschaftung der Grundstücke der Gemeinde Samern Weiterhin wurden diesem Produkt die unbebauten Grundstücke (soweit diese nicht bei anderen Produktbereichen berücksichtigt wurden) zugeordnet.		
<b>Zielgruppe</b>		
Pächter		

<b>Teilergebnishaushalt Produkt 11104 Liegenschaftsverwaltung</b>							
Samern							
Nr.	Bezeichnung	Ergebnis 2013	Ansatz 2014	Ansatz 2015	Plan 2016	Plan 2017	Plan 2018
	<b>Ordentliche Erträge</b>	<b>0,00</b>	<b>0,00</b>	<b>0,00</b>	<b>0,00</b>	<b>0,00</b>	<b>0,00</b>
1.	Steuern und ähnliche Abgaben	0,00	0,00	0,00	0,00	0,00	0,00
2.	Zuwendungen und allgemeine Umlagen	0,00	0,00	0,00	0,00	0,00	0,00
3.	Auflösungserträge aus Sonderposten	0,00	0,00	0,00	0,00	0,00	0,00
4.	sonstige Transfererträge	0,00	0,00	0,00	0,00	0,00	0,00
5.	öffentlich-rechtliche Entgelte	0,00	0,00	0,00	0,00	0,00	0,00
6.	privatrechtliche Entgelte	2.694,03	4.000,00	4.000,00	4.000,00	4.000,00	4.000,00
7.	Kostenerstattungen u. Kostenumlagen	0,00	0,00	0,00	0,00	0,00	0,00
8.	Zinsen und ähnliche Finanzerträge	0,00	0,00	0,00	0,00	0,00	0,00
9.	aktivierte Eigenleistungen	0,00	0,00	0,00	0,00	0,00	0,00
10.	Bestandsveränderungen	0,00	0,00	0,00	0,00	0,00	0,00
11.	sonstige ordentliche Erträge	2.379,00	0,00	0,00	0,00	0,00	0,00
<b>12.</b>	<b>= Summe ordentliche Erträge</b>	<b>5.073,03</b>	<b>4.000,00</b>	<b>4.000,00</b>	<b>4.000,00</b>	<b>4.000,00</b>	<b>4.000,00</b>
	<b>Ordentliche Aufwendungen</b>	<b>0,00</b>	<b>0,00</b>	<b>0,00</b>	<b>0,00</b>	<b>0,00</b>	<b>0,00</b>
13.	Aufwendungen für aktives Personal	0,00	0,00	0,00	0,00	0,00	0,00
14.	Aufwendungen für Versorgung	0,00	0,00	0,00	0,00	0,00	0,00
15.	Aufwendungen für Sach- u. Dienstleistungen	120,73	300,00	1.800,00	300,00	300,00	300,00
16.	Abschreibungen	0,00	0,00	0,00	0,00	0,00	0,00
17.	Zinsen und ähnliche Aufwendungen	0,00	0,00	0,00	0,00	0,00	0,00
18.	Transferaufwendungen	0,00	0,00	0,00	0,00	0,00	0,00
19.	sonstige ordentliche Aufwendungen	0,00	0,00	0,00	0,00	0,00	0,00
<b>20.</b>	<b>= Summe ordentliche Aufwendungen</b>	<b>120,73</b>	<b>300,00</b>	<b>1.800,00</b>	<b>300,00</b>	<b>300,00</b>	<b>300,00</b>
<b>21.</b>	<b>ordentliches Ergebnis</b>	<b>4.952,30</b>	<b>3.700,00</b>	<b>2.200,00</b>	<b>3.700,00</b>	<b>3.700,00</b>	<b>3.700,00</b>
22.	außerordentliche Erträge	0,00	0,00	0,00	0,00	0,00	0,00
23.	außerordentliche Aufwendungen	0,00	0,00	0,00	0,00	0,00	0,00
<b>24.</b>	<b>außerordentliches Ergebnis</b>	<b>0,00</b>	<b>0,00</b>	<b>0,00</b>	<b>0,00</b>	<b>0,00</b>	<b>0,00</b>
<b>25.</b>	<b>Jahresergebnis</b>	<b>4.952,30</b>	<b>3.700,00</b>	<b>2.200,00</b>	<b>3.700,00</b>	<b>3.700,00</b>	<b>3.700,00</b>
26.	Erträge aus internen Leistungsbeziehungen	0,00	0,00	0,00	0,00	0,00	0,00
27.	Aufwendungen aus internen Leistungsbeziehungen	0,00	0,00	0,00	0,00	0,00	0,00
28.	Saldo aus internen Leistungsbeziehungen	0,00	0,00	0,00	0,00	0,00	0,00
<b>29.</b>	<b>Ergebnis mit internen Leistungsbeziehungen</b>	<b>4.952,30</b>	<b>3.700,00</b>	<b>2.200,00</b>	<b>3.700,00</b>	<b>3.700,00</b>	<b>3.700,00</b>



<b>Teilfinanzhaushalt Produkt 11104 Liegenschaftsverwaltung</b>							
Samern							
Nr.	Bezeichnung	Ergebnis 2013	Ansatz 2014	Ansatz 2015	Plan 2016	Plan 2017	Plan 2018
	<b>Einzahlungen aus laufender Verwaltungstätigkeit</b>	<b>0,00</b>	<b>0,00</b>	<b>0,00</b>	<b>0,00</b>	<b>0,00</b>	<b>0,00</b>
1.	Steuern und ähnliche Abgaben	0,00	0,00	0,00	0,00	0,00	0,00
2.	Zuwendungen und allgemeine Umlagen	0,00	0,00	0,00	0,00	0,00	0,00
3.	sonstige Transfereinzahlungen	0,00	0,00	0,00	0,00	0,00	0,00
4.	öffentlich-rechtliche Entgelte	0,00	0,00	0,00	0,00	0,00	0,00
5.	privatrechtliche Entgelte	2.694,03	4.000,00	4.000,00	4.000,00	4.000,00	4.000,00
6.	Kostenerstattungen u. Kostenumlagen	0,00	0,00	0,00	0,00	0,00	0,00
7.	Zinsen und ähnliche Einzahlungen	0,00	0,00	0,00	0,00	0,00	0,00
8.	Einzahl. a. d. Veräußerung geringw. Vermögensg.	0,00	0,00	0,00	0,00	0,00	0,00
9.	sonstige haushaltswirksame Einzahlungen	2.379,00	0,00	0,00	0,00	0,00	0,00
<b>10.</b>	<b>= Summe der Einzahlungen aus lfd. Verwaltungstätigkeit</b>	<b>5.073,03</b>	<b>4.000,00</b>	<b>4.000,00</b>	<b>4.000,00</b>	<b>4.000,00</b>	<b>4.000,00</b>
	<b>Auszahlungen aus lfd. Verwaltungs- tätigkeit</b>	<b>0,00</b>	<b>0,00</b>	<b>0,00</b>	<b>0,00</b>	<b>0,00</b>	<b>0,00</b>
11.	Auszahlungen für aktives Personal	0,00	0,00	0,00	0,00	0,00	0,00
12.	Auszahlungen für Versorgung	0,00	0,00	0,00	0,00	0,00	0,00
13.	Auszahl. f. Sach- und Dienstleist. u. ger. Verm.	120,73	300,00	1.800,00	300,00	300,00	300,00
14.	Zinsen und ähnliche Auszahlungen	0,00	0,00	0,00	0,00	0,00	0,00
15.	Transferauszahlungen	0,00	0,00	0,00	0,00	0,00	0,00
16.	sonstige haushaltswirksame Auszahlungen	0,00	0,00	0,00	0,00	0,00	0,00
<b>17.</b>	<b>= Summe der Auszahlungen aus lfd. Verwaltungstätigkeit</b>	<b>120,73</b>	<b>300,00</b>	<b>1.800,00</b>	<b>300,00</b>	<b>300,00</b>	<b>300,00</b>
<b>18.</b>	<b>Saldo aus lfd. Verwaltungstätigkeit</b>	<b>4.952,30</b>	<b>3.700,00</b>	<b>2.200,00</b>	<b>3.700,00</b>	<b>3.700,00</b>	<b>3.700,00</b>
	<b>Einzahlungen für Investitionstätigkeit</b>	<b>0,00</b>	<b>0,00</b>	<b>0,00</b>	<b>0,00</b>	<b>0,00</b>	<b>0,00</b>
19.	Zuwendungen für Investitionstätigkeit	0,00	0,00	0,00	0,00	0,00	0,00
20.	Beiträge u. ä. Entgelte f. Investitionstätigkeit	0,00	0,00	0,00	0,00	0,00	0,00
21.	Veräußerung von Sachvermögen	0,00	0,00	0,00	0,00	0,00	0,00
22.	Veräußerung von Finanzvermögensanlagen	0,00	0,00	0,00	0,00	0,00	0,00
23.	sonstige Investitionstätigkeit	0,00	0,00	0,00	0,00	0,00	0,00
<b>24.</b>	<b>= Summe der Einzahlungen aus Investitionstätigkeit</b>	<b>0,00</b>	<b>0,00</b>	<b>0,00</b>	<b>0,00</b>	<b>0,00</b>	<b>0,00</b>
	<b>Auszahlungen für Investitionstätigkeit</b>	<b>0,00</b>	<b>0,00</b>	<b>0,00</b>	<b>0,00</b>	<b>0,00</b>	<b>0,00</b>
25.	Erwerb von Grundstücken und Gebäuden	0,00	0,00	0,00	0,00	0,00	0,00
26.	Baumaßnahmen	0,00	0,00	0,00	0,00	0,00	0,00
27.	Erwerb von beweglichem Sachvermögen	0,00	0,00	0,00	0,00	0,00	0,00
28.	Erwerb von Finanzvermögensanlagen	0,00	0,00	0,00	0,00	0,00	0,00
29.	Aktivierbare Zuwendungen	0,00	0,00	0,00	0,00	0,00	0,00
30.	Sonstige Investitionstätigkeit	0,00	0,00	0,00	0,00	0,00	0,00
<b>31.</b>	<b>= Summe der Auszahlungen für Investitionstätigkeit</b>	<b>0,00</b>	<b>0,00</b>	<b>0,00</b>	<b>0,00</b>	<b>0,00</b>	<b>0,00</b>

<b>Teilfinanzhaushalt Produkt 11104 Liegenschaftsverwaltung</b>							
Samern							
Nr.	Bezeichnung	Ergebnis 2013	Ansatz 2014	Ansatz 2015	Plan 2016	Plan 2017	Plan 2018
<b>32.</b>	<b>Saldo aus Investitionstätigkeit</b>	<b>0,00</b>	<b>0,00</b>	<b>0,00</b>	<b>0,00</b>	<b>0,00</b>	<b>0,00</b>
<b>33.</b>	<b>Finanzmittel-Überschuss/ -Fehlbetrag</b>	<b>4.952,30</b>	<b>3.700,00</b>	<b>2.200,00</b>	<b>3.700,00</b>	<b>3.700,00</b>	<b>3.700,00</b>
	<b>Ein-, Auszahlungen aus Finanzierungstätigkeit</b>	<b>0,00</b>	<b>0,00</b>	<b>0,00</b>	<b>0,00</b>	<b>0,00</b>	<b>0,00</b>
34.	Aufnahme von Krediten u. Darl. f. Investitionen	0,00	0,00	0,00	0,00	0,00	0,00
35.	Tilgung von Krediten u. Darl. f. Investitionen	0,00	0,00	0,00	0,00	0,00	0,00
<b>36.</b>	<b>Saldo aus Finanzierungstätigkeit</b>	<b>0,00</b>	<b>0,00</b>	<b>0,00</b>	<b>0,00</b>	<b>0,00</b>	<b>0,00</b>
<b>37.</b>	<b>Finanzmittelveränderung</b>	<b>4.952,30</b>	<b>3.700,00</b>	<b>2.200,00</b>	<b>3.700,00</b>	<b>3.700,00</b>	<b>3.700,00</b>

<b>Produktbeschreibung Produkt 25200 Nichtwissenschaftliche Museen, Sammlungen</b>		
Samern		
<b>Produktbereich</b>	2	Schule und Kultur
<b>Produktgruppe</b>	252	Nichtwissenschaftliche Museen, Sammlungen
<b>Produkt</b>	25200	Nichtwissenschaftliche Museen, Sammlungen
<b>Verantw. Personen</b>	Rudolf Nibbrig	
<b>Gremien</b>		
Gemeinderat		
<b>Kurzbeschreibung</b>		
Unterhaltung der historischen Gebäude auf dem Hof Schulze-Holmer		
<b>Allgemeine Ziele</b>		
Darstellung der Geschichte der Gemeinde Samern und Weitergabe durch Präsentation an nachfolgende Generationen.		
<b>Zielgruppe</b>		
Einwohner der Gemeinde, Touristen		
<b>Auftragsgrundlage</b>		
Politische Beschlüsse		

<b>Teilergebnishaushalt Produkt 25200 Nichtwissenschaftliche Museen, Sammlungen</b>							
Samern							
Nr.	Bezeichnung	Ergebnis 2013	Ansatz 2014	Ansatz 2015	Plan 2016	Plan 2017	Plan 2018
	<b>Ordentliche Erträge</b>	<b>0,00</b>	<b>0,00</b>	<b>0,00</b>	<b>0,00</b>	<b>0,00</b>	<b>0,00</b>
1.	Steuern und ähnliche Abgaben	0,00	0,00	0,00	0,00	0,00	0,00
2.	Zuwendungen und allgemeine Umlagen	0,00	0,00	0,00	0,00	0,00	0,00
3.	Auflösungserträge aus Sonderposten	0,00	0,00	0,00	0,00	0,00	0,00
4.	sonstige Transfererträge	0,00	0,00	0,00	0,00	0,00	0,00
5.	öffentlich-rechtliche Entgelte	0,00	0,00	0,00	0,00	0,00	0,00
6.	privatrechtliche Entgelte	0,00	0,00	0,00	0,00	0,00	0,00
7.	Kostenerstattungen u. Kostenumlagen	0,00	0,00	0,00	0,00	0,00	0,00
8.	Zinsen und ähnliche Finanzerträge	0,00	0,00	0,00	0,00	0,00	0,00
9.	aktivierte Eigenleistungen	0,00	0,00	0,00	0,00	0,00	0,00
10.	Bestandsveränderungen	0,00	0,00	0,00	0,00	0,00	0,00
11.	sonstige ordentliche Erträge	0,00	0,00	0,00	0,00	0,00	0,00
<b>12.</b>	<b>= Summe ordentliche Erträge</b>	<b>0,00</b>	<b>0,00</b>	<b>0,00</b>	<b>0,00</b>	<b>0,00</b>	<b>0,00</b>
	<b>Ordentliche Aufwendungen</b>	<b>0,00</b>	<b>0,00</b>	<b>0,00</b>	<b>0,00</b>	<b>0,00</b>	<b>0,00</b>
13.	Aufwendungen für aktives Personal	0,00	0,00	0,00	0,00	0,00	0,00
14.	Aufwendungen für Versorgung	0,00	0,00	0,00	0,00	0,00	0,00
15.	Aufwendungen für Sach- u. Dienstleistungen	0,00	0,00	0,00	0,00	0,00	0,00
16.	Abschreibungen	0,00	0,00	0,00	0,00	0,00	0,00
17.	Zinsen und ähnliche Aufwendungen	0,00	0,00	0,00	0,00	0,00	0,00
18.	Transferaufwendungen	0,00	0,00	0,00	0,00	0,00	0,00
19.	sonstige ordentliche Aufwendungen	0,00	0,00	0,00	0,00	0,00	0,00
<b>20.</b>	<b>= Summe ordentliche Aufwendungen</b>	<b>0,00</b>	<b>0,00</b>	<b>0,00</b>	<b>0,00</b>	<b>0,00</b>	<b>0,00</b>
<b>21.</b>	<b>ordentliches Ergebnis</b>	<b>0,00</b>	<b>0,00</b>	<b>0,00</b>	<b>0,00</b>	<b>0,00</b>	<b>0,00</b>
22.	außerordentliche Erträge	32.500,00	0,00	0,00	0,00	0,00	0,00
23.	außerordentliche Aufwendungen	0,00	0,00	0,00	0,00	0,00	0,00
<b>24.</b>	<b>außerordentliches Ergebnis</b>	<b>0,00</b>	<b>0,00</b>	<b>0,00</b>	<b>0,00</b>	<b>0,00</b>	<b>0,00</b>
<b>25.</b>	<b>Jahresergebnis</b>	<b>0,00</b>	<b>0,00</b>	<b>0,00</b>	<b>0,00</b>	<b>0,00</b>	<b>0,00</b>
26.	Erträge aus internen Leistungsbeziehungen	0,00	0,00	0,00	0,00	0,00	0,00
27.	Aufwendungen aus internen Leistungsbeziehungen	0,00	0,00	0,00	0,00	0,00	0,00
28.	Saldo aus internen Leistungsbeziehungen	0,00	0,00	0,00	0,00	0,00	0,00
<b>29.</b>	<b>Ergebnis mit internen Leistungsbeziehungen</b>	<b>0,00</b>	<b>0,00</b>	<b>0,00</b>	<b>0,00</b>	<b>0,00</b>	<b>0,00</b>

<b>Teilfinanzhaushalt Produkt 25200 Nichtwissenschaftliche Museen, Sammlungen</b>							
Samern							
Nr.	Bezeichnung	Ergebnis 2013	Ansatz 2014	Ansatz 2015	Plan 2016	Plan 2017	Plan 2018
	<b>Einzahlungen aus laufender Verwaltungstätigkeit</b>	<b>0,00</b>	<b>0,00</b>	<b>0,00</b>	<b>0,00</b>	<b>0,00</b>	<b>0,00</b>
1.	Steuern und ähnliche Abgaben	0,00	0,00	0,00	0,00	0,00	0,00
2.	Zuwendungen und allgemeine Umlagen	0,00	0,00	0,00	0,00	0,00	0,00
3.	sonstige Transfereinzahlungen	0,00	0,00	0,00	0,00	0,00	0,00
4.	öffentlich-rechtliche Entgelte	0,00	0,00	0,00	0,00	0,00	0,00
5.	privatrechtliche Entgelte	0,00	0,00	0,00	0,00	0,00	0,00
6.	Kostenerstattungen u. Kostenumlagen	0,00	0,00	0,00	0,00	0,00	0,00
7.	Zinsen und ähnliche Einzahlungen	0,00	0,00	0,00	0,00	0,00	0,00
8.	Einzahl. a. d. Veräußerung geringw. Vermögensg.	0,00	0,00	0,00	0,00	0,00	0,00
9.	sonstige haushaltswirksame Einzahlungen	0,00	0,00	0,00	0,00	0,00	0,00
<b>10.</b>	<b>= Summe der Einzahlungen aus lfd. Verwaltungstätigkeit</b>	<b>0,00</b>	<b>0,00</b>	<b>0,00</b>	<b>0,00</b>	<b>0,00</b>	<b>0,00</b>
	<b>Auszahlungen aus lfd. Verwaltungs- tätigkeit</b>	<b>0,00</b>	<b>0,00</b>	<b>0,00</b>	<b>0,00</b>	<b>0,00</b>	<b>0,00</b>
11.	Auszahlungen für aktives Personal	0,00	0,00	0,00	0,00	0,00	0,00
12.	Auszahlungen für Versorgung	0,00	0,00	0,00	0,00	0,00	0,00
13.	Auszahl. f. Sach- und Dienstleist. u. ger. Verm.	0,00	0,00	0,00	0,00	0,00	0,00
14.	Zinsen und ähnliche Auszahlungen	0,00	0,00	0,00	0,00	0,00	0,00
15.	Transferauszahlungen	0,00	0,00	0,00	0,00	0,00	0,00
16.	sonstige haushaltswirksame Auszahlungen	0,00	0,00	0,00	0,00	0,00	0,00
<b>17.</b>	<b>= Summe der Auszahlungen aus lfd. Verwaltungstätigkeit</b>	<b>0,00</b>	<b>0,00</b>	<b>0,00</b>	<b>0,00</b>	<b>0,00</b>	<b>0,00</b>
<b>18.</b>	<b>Saldo aus lfd. Verwaltungstätigkeit</b>	<b>0,00</b>	<b>0,00</b>	<b>0,00</b>	<b>0,00</b>	<b>0,00</b>	<b>0,00</b>
	<b>Einzahlungen für Investitionstätigkeit</b>	<b>0,00</b>	<b>0,00</b>	<b>0,00</b>	<b>0,00</b>	<b>0,00</b>	<b>0,00</b>
19.	Zuwendungen für Investitionstätigkeit	0,00	0,00	0,00	0,00	0,00	0,00
20.	Beiträge u. ä. Entgelte f. Investitionstätigkeit	0,00	0,00	0,00	0,00	0,00	0,00
21.	Veräußerung von Sachvermögen	0,00	0,00	0,00	0,00	0,00	0,00
22.	Veräußerung von Finanzvermögensanlagen	0,00	0,00	0,00	0,00	0,00	0,00
23.	sonstige Investitionstätigkeit	0,00	0,00	0,00	0,00	0,00	0,00
<b>24.</b>	<b>= Summe der Einzahlungen aus Investitionstätigkeit</b>	<b>0,00</b>	<b>0,00</b>	<b>0,00</b>	<b>0,00</b>	<b>0,00</b>	<b>0,00</b>
	<b>Auszahlungen für Investitionstätigkeit</b>	<b>0,00</b>	<b>0,00</b>	<b>0,00</b>	<b>0,00</b>	<b>0,00</b>	<b>0,00</b>
25.	Erwerb von Grundstücken und Gebäuden	0,00	0,00	0,00	0,00	0,00	0,00
26.	Baumaßnahmen	0,00	0,00	0,00	0,00	0,00	0,00
27.	Erwerb von beweglichem Sachvermögen	0,00	0,00	0,00	0,00	0,00	0,00
28.	Erwerb von Finanzvermögensanlagen	0,00	0,00	0,00	0,00	0,00	0,00
29.	Aktivierbare Zuwendungen	0,00	0,00	0,00	0,00	0,00	0,00
30.	Sonstige Investitionstätigkeit	0,00	0,00	0,00	0,00	0,00	0,00
<b>31.</b>	<b>= Summe der Auszahlungen für Investitionstätigkeit</b>	<b>0,00</b>	<b>0,00</b>	<b>0,00</b>	<b>0,00</b>	<b>0,00</b>	<b>0,00</b>

<b>Teilfinanzhaushalt Produkt 25200 Nichtwissenschaftliche Museen, Sammlungen</b>							
Samern							
Nr.	Bezeichnung	Ergebnis 2013	Ansatz 2014	Ansatz 2015	Plan 2016	Plan 2017	Plan 2018
<b>32.</b>	<b>Saldo aus Investitionstätigkeit</b>	<b>0,00</b>	<b>0,00</b>	<b>0,00</b>	<b>0,00</b>	<b>0,00</b>	<b>0,00</b>
<b>33.</b>	<b>Finanzmittel-Überschuss/ -Fehlbetrag</b>	<b>0,00</b>	<b>0,00</b>	<b>0,00</b>	<b>0,00</b>	<b>0,00</b>	<b>0,00</b>
	<b>Ein-, Auszahlungen aus Finanzierungstätigkeit</b>	<b>0,00</b>	<b>0,00</b>	<b>0,00</b>	<b>0,00</b>	<b>0,00</b>	<b>0,00</b>
34.	Aufnahme von Krediten u. Darl. f. Investitionen	0,00	0,00	0,00	0,00	0,00	0,00
35.	Tilgung von Krediten u. Darl. f. Investitionen	0,00	0,00	0,00	0,00	0,00	0,00
<b>36.</b>	<b>Saldo aus Finanzierungstätigkeit</b>	<b>0,00</b>	<b>0,00</b>	<b>0,00</b>	<b>0,00</b>	<b>0,00</b>	<b>0,00</b>
<b>37.</b>	<b>Finanzmittelveränderung</b>	<b>0,00</b>	<b>0,00</b>	<b>0,00</b>	<b>0,00</b>	<b>0,00</b>	<b>0,00</b>

**Investitionen Produkt 25200 Nichtwissenschaftliche Museen, Sammlungen**

Samern

<b>Nr. Bezeichnung</b>	<b>Jahres- ergebnis 2013</b>	<b>Ansatz 2014</b>	<b>Ansatz 2015</b>	<b>Finanzplan 2016</b>	<b>Finanzplan 2017</b>	<b>Finanzplan 2018</b>	
I11-06-004 Museumseinrichtungen Schulze-	0,00	0,00	0,00	0,00	0,00	0,00	

## Produktbeschreibung Produkt 28100 Heimat- und sonstige Kulturpflege

Samern

<b>Produktbereich</b>	2	Schule und Kultur
<b>Produktgruppe</b>	281	Heimat- und sonstige Kulturpflege
<b>Produkt</b>	28100	Heimat- und sonstige Kulturpflege
<b>Verantw. Personen</b>	Uwe Egbers	

### Gremien

Gemeinderat

### Kurzbeschreibung

Unterhaltung der Grünanlage am Denkmal für die Kriegssopfer

### Erläuterungen

Unter diesem Produkt werden die Aufwendungen für die Unterhaltung des Denkmals für die Kriegssopfer und die Kosten für die Gedenkfeier am Volkstrauertag nachgewiesen.

### Zielgruppe

Einwohner/-innen der Gemeinde Samern



<b>Teilergebnishaushalt Produkt 28100 Heimat- und sonstige Kulturpflege</b>							
Samern							
Nr.	Bezeichnung	Ergebnis 2013	Ansatz 2014	Ansatz 2015	Plan 2016	Plan 2017	Plan 2018
	<b>Ordentliche Erträge</b>	<b>0,00</b>	<b>0,00</b>	<b>0,00</b>	<b>0,00</b>	<b>0,00</b>	<b>0,00</b>
1.	Steuern und ähnliche Abgaben	0,00	0,00	0,00	0,00	0,00	0,00
2.	Zuwendungen und allgemeine Umlagen	0,00	0,00	0,00	0,00	0,00	0,00
3.	Auflösungserträge aus Sonderposten	0,00	0,00	0,00	0,00	0,00	0,00
4.	sonstige Transfererträge	0,00	0,00	0,00	0,00	0,00	0,00
5.	öffentlich-rechtliche Entgelte	0,00	0,00	0,00	0,00	0,00	0,00
6.	privatrechtliche Entgelte	0,00	0,00	0,00	0,00	0,00	0,00
7.	Kostenerstattungen u. Kostenumlagen	0,00	0,00	0,00	0,00	0,00	0,00
8.	Zinsen und ähnliche Finanzerträge	0,00	0,00	0,00	0,00	0,00	0,00
9.	aktivierte Eigenleistungen	0,00	0,00	0,00	0,00	0,00	0,00
10.	Bestandsveränderungen	0,00	0,00	0,00	0,00	0,00	0,00
11.	sonstige ordentliche Erträge	0,00	0,00	0,00	0,00	0,00	0,00
<b>12.</b>	<b>= Summe ordentliche Erträge</b>	<b>0,00</b>	<b>0,00</b>	<b>0,00</b>	<b>0,00</b>	<b>0,00</b>	<b>0,00</b>
	<b>Ordentliche Aufwendungen</b>	<b>0,00</b>	<b>0,00</b>	<b>0,00</b>	<b>0,00</b>	<b>0,00</b>	<b>0,00</b>
13.	Aufwendungen für aktives Personal	0,00	0,00	0,00	0,00	0,00	0,00
14.	Aufwendungen für Versorgung	0,00	0,00	0,00	0,00	0,00	0,00
15.	Aufwendungen für Sach- u. Dienstleistungen	165,80	300,00	300,00	300,00	300,00	300,00
16.	Abschreibungen	0,00	0,00	0,00	0,00	0,00	0,00
17.	Zinsen und ähnliche Aufwendungen	0,00	0,00	0,00	0,00	0,00	0,00
18.	Transferaufwendungen	200,00	200,00	200,00	200,00	200,00	200,00
19.	sonstige ordentliche Aufwendungen	0,00	0,00	0,00	0,00	0,00	0,00
<b>20.</b>	<b>= Summe ordentliche Aufwendungen</b>	<b>365,80</b>	<b>500,00</b>	<b>500,00</b>	<b>500,00</b>	<b>500,00</b>	<b>500,00</b>
<b>21.</b>	<b>ordentliches Ergebnis</b>	<b>-365,80</b>	<b>-500,00</b>	<b>-500,00</b>	<b>-500,00</b>	<b>-500,00</b>	<b>-500,00</b>
22.	außerordentliche Erträge	0,00	0,00	0,00	0,00	0,00	0,00
23.	außerordentliche Aufwendungen	257,40	0,00	0,00	0,00	0,00	0,00
<b>24.</b>	<b>außerordentliches Ergebnis</b>	<b>-257,40</b>	<b>0,00</b>	<b>0,00</b>	<b>0,00</b>	<b>0,00</b>	<b>0,00</b>
<b>25.</b>	<b>Jahresergebnis</b>	<b>-623,20</b>	<b>-500,00</b>	<b>-500,00</b>	<b>-500,00</b>	<b>-500,00</b>	<b>-500,00</b>
26.	Erträge aus internen Leistungsbeziehungen	0,00	0,00	0,00	0,00	0,00	0,00
27.	Aufwendungen aus internen Leistungsbeziehungen	0,00	0,00	0,00	0,00	0,00	0,00
28.	Saldo aus internen Leistungsbeziehungen	0,00	0,00	0,00	0,00	0,00	0,00
<b>29.</b>	<b>Ergebnis mit internen Leistungsbeziehungen</b>	<b>-623,20</b>	<b>-500,00</b>	<b>-500,00</b>	<b>-500,00</b>	<b>-500,00</b>	<b>-500,00</b>

<b>Teilfinanzhaushalt Produkt 28100 Heimat- und sonstige Kulturpflege</b>							
Samern							
Nr.	Bezeichnung	Ergebnis 2013	Ansatz 2014	Ansatz 2015	Plan 2016	Plan 2017	Plan 2018
	<b>Einzahlungen aus laufender Verwaltungstätigkeit</b>	<b>0,00</b>	<b>0,00</b>	<b>0,00</b>	<b>0,00</b>	<b>0,00</b>	<b>0,00</b>
1.	Steuern und ähnliche Abgaben	0,00	0,00	0,00	0,00	0,00	0,00
2.	Zuwendungen und allgemeine Umlagen	0,00	0,00	0,00	0,00	0,00	0,00
3.	sonstige Transfereinzahlungen	0,00	0,00	0,00	0,00	0,00	0,00
4.	öffentlich-rechtliche Entgelte	0,00	0,00	0,00	0,00	0,00	0,00
5.	privatrechtliche Entgelte	0,00	0,00	0,00	0,00	0,00	0,00
6.	Kostenerstattungen u. Kostenumlagen	0,00	0,00	0,00	0,00	0,00	0,00
7.	Zinsen und ähnliche Einzahlungen	0,00	0,00	0,00	0,00	0,00	0,00
8.	Einzahl. a. d. Veräußerung geringw. Vermögensg.	0,00	0,00	0,00	0,00	0,00	0,00
9.	sonstige haushaltswirksame Einzahlungen	0,00	0,00	0,00	0,00	0,00	0,00
<b>10.</b>	<b>= Summe der Einzahlungen aus lfd. Verwaltungstätigkeit</b>	<b>0,00</b>	<b>0,00</b>	<b>0,00</b>	<b>0,00</b>	<b>0,00</b>	<b>0,00</b>
	<b>Auszahlungen aus lfd. Verwaltungs- tätigkeit</b>	<b>0,00</b>	<b>0,00</b>	<b>0,00</b>	<b>0,00</b>	<b>0,00</b>	<b>0,00</b>
11.	Auszahlungen für aktives Personal	0,00	0,00	0,00	0,00	0,00	0,00
12.	Auszahlungen für Versorgung	0,00	0,00	0,00	0,00	0,00	0,00
13.	Auszahl. f. Sach- und Dienstleist. u. ger. Verm.	80,00	300,00	300,00	300,00	300,00	300,00
14.	Zinsen und ähnliche Auszahlungen	0,00	0,00	0,00	0,00	0,00	0,00
15.	Transferauszahlungen	200,00	200,00	200,00	200,00	200,00	200,00
16.	sonstige haushaltswirksame Auszahlungen	0,00	0,00	0,00	0,00	0,00	0,00
<b>17.</b>	<b>= Summe der Auszahlungen aus lfd. Verwaltungstätigkeit</b>	<b>280,00</b>	<b>500,00</b>	<b>500,00</b>	<b>500,00</b>	<b>500,00</b>	<b>500,00</b>
<b>18.</b>	<b>Saldo aus lfd. Verwaltungstätigkeit</b>	<b>-280,00</b>	<b>-500,00</b>	<b>-500,00</b>	<b>-500,00</b>	<b>-500,00</b>	<b>-500,00</b>
	<b>Einzahlungen für Investitionstätigkeit</b>	<b>0,00</b>	<b>0,00</b>	<b>0,00</b>	<b>0,00</b>	<b>0,00</b>	<b>0,00</b>
19.	Zuwendungen für Investitionstätigkeit	0,00	0,00	0,00	0,00	0,00	0,00
20.	Beiträge u. ä. Entgelte f. Investitionstätigkeit	0,00	0,00	0,00	0,00	0,00	0,00
21.	Veräußerung von Sachvermögen	0,00	0,00	0,00	0,00	0,00	0,00
22.	Veräußerung von Finanzvermögensanlagen	0,00	0,00	0,00	0,00	0,00	0,00
23.	sonstige Investitionstätigkeit	0,00	0,00	0,00	0,00	0,00	0,00
<b>24.</b>	<b>= Summe der Einzahlungen aus Investitionstätigkeit</b>	<b>0,00</b>	<b>0,00</b>	<b>0,00</b>	<b>0,00</b>	<b>0,00</b>	<b>0,00</b>
	<b>Auszahlungen für Investitionstätigkeit</b>	<b>0,00</b>	<b>0,00</b>	<b>0,00</b>	<b>0,00</b>	<b>0,00</b>	<b>0,00</b>
25.	Erwerb von Grundstücken und Gebäuden	0,00	0,00	0,00	0,00	0,00	0,00
26.	Baumaßnahmen	0,00	0,00	0,00	0,00	0,00	0,00
27.	Erwerb von beweglichem Sachvermögen	0,00	0,00	0,00	0,00	0,00	0,00
28.	Erwerb von Finanzvermögensanlagen	0,00	0,00	0,00	0,00	0,00	0,00
29.	Aktivierbare Zuwendungen	0,00	0,00	0,00	0,00	0,00	0,00
30.	Sonstige Investitionstätigkeit	0,00	0,00	0,00	0,00	0,00	0,00
<b>31.</b>	<b>= Summe der Auszahlungen für Investitionstätigkeit</b>	<b>0,00</b>	<b>0,00</b>	<b>0,00</b>	<b>0,00</b>	<b>0,00</b>	<b>0,00</b>

**Teilfinanzhaushalt Produkt 28100 Heimat- und sonstige Kulturpflege**

Samern

Nr.	Bezeichnung	Ergebnis 2013	Ansatz 2014	Ansatz 2015	Plan 2016	Plan 2017	Plan 2018
<b>32.</b>	<b>Saldo aus Investitionstätigkeit</b>	<b>0,00</b>	<b>0,00</b>	<b>0,00</b>	<b>0,00</b>	<b>0,00</b>	<b>0,00</b>
<b>33.</b>	<b>Finanzmittel-Überschuss/ -Fehlbetrag</b>	<b>-280,00</b>	<b>-500,00</b>	<b>-500,00</b>	<b>-500,00</b>	<b>-500,00</b>	<b>-500,00</b>
	<b>Ein-, Auszahlungen aus Finanzierungstätigkeit</b>	<b>0,00</b>	<b>0,00</b>	<b>0,00</b>	<b>0,00</b>	<b>0,00</b>	<b>0,00</b>
34.	Aufnahme von Krediten u. Darl. f. Investitionen	0,00	0,00	0,00	0,00	0,00	0,00
35.	Tilgung von Krediten u. Darl. f. Investitionen	0,00	0,00	0,00	0,00	0,00	0,00
<b>36.</b>	<b>Saldo aus Finanzierungstätigkeit</b>	<b>0,00</b>	<b>0,00</b>	<b>0,00</b>	<b>0,00</b>	<b>0,00</b>	<b>0,00</b>
<b>37.</b>	<b>Finanzmittelveränderung</b>	<b>-280,00</b>	<b>-500,00</b>	<b>-500,00</b>	<b>-500,00</b>	<b>-500,00</b>	<b>-500,00</b>

<b>Produktbeschreibung Produkt 36500 Tageseinrichtungen für Kinder</b>		
Samern		
<b>Produktbereich</b>	3	Soziales und Jugend
<b>Produktgruppe</b>	365	Tageseinrichtungen für Kinder
<b>Produkt</b>	36500	Tageseinrichtungen für Kinder
<b>Verantw. Personen</b>	Elfriede Verst	
<b>Gremien</b>		
Gemeinderat		
<b>Kurzbeschreibung</b>		
Kindertagesstätte in eigener Trägerschaft		
<b>Allgemeine Ziele</b>		
Bereitstellung von Kindertagesstättenplätzen in der Form eines Kinderspielkreises in ausreichendem Umfang sowie die Gewährleistung einer angemessenen Betreuung im Bereich der Gemeinde Samern		
<b>Erläuterungen</b>		
Die Gemeinde Samern unterhält einen kommunalen Kinderspielkreis mit einer Regelgruppe (á 25 Kinder).		
<b>Zielgruppe</b>		
Familien mit Kindern im nichtschulpflichtigen Alter im Bereich der Gemeinde Samern		
<b>Auftragsgrundlage</b>		
Kindertagesstättengesetz (KiTag)		

<b>Teilergebnishaushalt Produkt 36500 Tageseinrichtungen für Kinder</b>							
Samern							
Nr.	Bezeichnung	Ergebnis 2013	Ansatz 2014	Ansatz 2015	Plan 2016	Plan 2017	Plan 2018
	<b>Ordentliche Erträge</b>	<b>0,00</b>	<b>0,00</b>	<b>0,00</b>	<b>0,00</b>	<b>0,00</b>	<b>0,00</b>
1.	Steuern und ähnliche Abgaben	0,00	0,00	0,00	0,00	0,00	0,00
2.	Zuwendungen und allgemeine Umlagen	22.704,30	21.000,00	11.000,00	0,00	0,00	0,00
3.	Auflösungserträge aus Sonderposten	0,00	0,00	0,00	0,00	0,00	0,00
4.	sonstige Transfererträge	0,00	0,00	0,00	0,00	0,00	0,00
5.	öffentlich-rechtliche Entgelte	7.120,00	8.000,00	16.300,00	27.500,00	28.000,00	29.500,00
6.	privatrechtliche Entgelte	0,00	0,00	0,00	0,00	0,00	0,00
7.	Kostenerstattungen u. Kostenumlagen	0,00	0,00	0,00	0,00	0,00	0,00
8.	Zinsen und ähnliche Finanzerträge	0,00	0,00	0,00	0,00	0,00	0,00
9.	aktivierte Eigenleistungen	0,00	0,00	0,00	0,00	0,00	0,00
10.	Bestandsveränderungen	0,00	0,00	0,00	0,00	0,00	0,00
11.	sonstige ordentliche Erträge	0,00	0,00	0,00	0,00	0,00	0,00
<b>12.</b>	<b>= Summe ordentliche Erträge</b>	<b>29.824,30</b>	<b>29.000,00</b>	<b>27.300,00</b>	<b>27.500,00</b>	<b>28.000,00</b>	<b>29.500,00</b>
	<b>Ordentliche Aufwendungen</b>	<b>0,00</b>	<b>0,00</b>	<b>0,00</b>	<b>0,00</b>	<b>0,00</b>	<b>0,00</b>
13.	Aufwendungen für aktives Personal	52.692,57	58.000,00	32.500,00	0,00	0,00	0,00
14.	Aufwendungen für Versorgung	0,00	0,00	0,00	0,00	0,00	0,00
15.	Aufwendungen für Sach- u. Dienstleistungen	10.236,98	8.300,00	4.400,00	0,00	0,00	0,00
16.	Abschreibungen	412,87	500,00	500,00	500,00	0,00	0,00
17.	Zinsen und ähnliche Aufwendungen	0,00	0,00	0,00	0,00	0,00	0,00
18.	Transferaufwendungen	0,00	0,00	30.000,00	72.000,00	73.000,00	74.000,00
19.	sonstige ordentliche Aufwendungen	1.549,26	4.600,00	4.100,00	0,00	0,00	0,00
<b>20.</b>	<b>= Summe ordentliche Aufwendungen</b>	<b>64.891,68</b>	<b>71.400,00</b>	<b>71.500,00</b>	<b>72.500,00</b>	<b>73.000,00</b>	<b>74.000,00</b>
<b>21.</b>	<b>ordentliches Ergebnis</b>	<b>-35.067,38</b>	<b>-42.400,00</b>	<b>-44.200,00</b>	<b>-45.000,00</b>	<b>-45.000,00</b>	<b>-44.500,00</b>
22.	außerordentliche Erträge	1.466,73	0,00	0,00	0,00	0,00	0,00
23.	außerordentliche Aufwendungen	34,50	2.200,00	0,00	0,00	0,00	0,00
<b>24.</b>	<b>außerordentliches Ergebnis</b>	<b>-34,50</b>	<b>-2.200,00</b>	<b>0,00</b>	<b>0,00</b>	<b>0,00</b>	<b>0,00</b>
<b>25.</b>	<b>Jahresergebnis</b>	<b>-35.101,88</b>	<b>-44.600,00</b>	<b>-44.200,00</b>	<b>-45.000,00</b>	<b>-45.000,00</b>	<b>-44.500,00</b>
26.	Erträge aus internen Leistungsbeziehungen	0,00	0,00	0,00	0,00	0,00	0,00
27.	Aufwendungen aus internen Leistungsbeziehungen	0,00	0,00	0,00	0,00	0,00	0,00
28.	Saldo aus internen Leistungsbeziehungen	0,00	0,00	0,00	0,00	0,00	0,00
<b>29.</b>	<b>Ergebnis mit internen Leistungsbeziehungen</b>	<b>-35.101,88</b>	<b>-44.600,00</b>	<b>-44.200,00</b>	<b>-45.000,00</b>	<b>-45.000,00</b>	<b>-44.500,00</b>

<b>Teilfinanzhaushalt Produkt 36500 Tageseinrichtungen für Kinder</b>							
Samern							
Nr.	Bezeichnung	Ergebnis 2013	Ansatz 2014	Ansatz 2015	Plan 2016	Plan 2017	Plan 2018
	<b>Einzahlungen aus laufender Verwaltungstätigkeit</b>	<b>0,00</b>	<b>0,00</b>	<b>0,00</b>	<b>0,00</b>	<b>0,00</b>	<b>0,00</b>
1.	Steuern und ähnliche Abgaben	0,00	0,00	0,00	0,00	0,00	0,00
2.	Zuwendungen und allgemeine Umlagen	22.704,30	21.000,00	11.000,00	0,00	0,00	0,00
3.	sonstige Transfereinzahlungen	0,00	0,00	0,00	0,00	0,00	0,00
4.	öffentlich-rechtliche Entgelte	6.975,00	8.000,00	16.300,00	27.500,00	28.000,00	29.500,00
5.	privatrechtliche Entgelte	0,00	0,00	0,00	0,00	0,00	0,00
6.	Kostenerstattungen u. Kostenumlagen	0,00	0,00	0,00	0,00	0,00	0,00
7.	Zinsen und ähnliche Einzahlungen	0,00	0,00	0,00	0,00	0,00	0,00
8.	Einzahl. a. d. Veräußerung geringw. Vermögensg.	0,00	0,00	0,00	0,00	0,00	0,00
9.	sonstige haushaltswirksame Einzahlungen	1.466,73	0,00	0,00	0,00	0,00	0,00
<b>10.</b>	<b>= Summe der Einzahlungen aus lfd. Verwaltungstätigkeit</b>	<b>31.146,03</b>	<b>29.000,00</b>	<b>27.300,00</b>	<b>27.500,00</b>	<b>28.000,00</b>	<b>29.500,00</b>
	<b>Auszahlungen aus lfd. Verwaltungs- tätigkeit</b>	<b>0,00</b>	<b>0,00</b>	<b>0,00</b>	<b>0,00</b>	<b>0,00</b>	<b>0,00</b>
11.	Auszahlungen für aktives Personal	52.692,57	58.000,00	32.500,00	0,00	0,00	0,00
12.	Auszahlungen für Versorgung	0,00	0,00	0,00	0,00	0,00	0,00
13.	Auszahl. f. Sach- und Dienstleist. u. ger. Verm.	11.527,15	8.300,00	4.400,00	0,00	0,00	0,00
14.	Zinsen und ähnliche Auszahlungen	0,00	0,00	0,00	0,00	0,00	0,00
15.	Transferauszahlungen	0,00	0,00	30.000,00	72.000,00	73.000,00	74.000,00
16.	sonstige haushaltswirksame Auszahlungen	1.606,45	6.800,00	4.100,00	0,00	0,00	0,00
<b>17.</b>	<b>= Summe der Auszahlungen aus lfd. Verwaltungstätigkeit</b>	<b>65.826,17</b>	<b>73.100,00</b>	<b>71.000,00</b>	<b>72.000,00</b>	<b>73.000,00</b>	<b>74.000,00</b>
<b>18.</b>	<b>Saldo aus lfd. Verwaltungstätigkeit</b>	<b>-34.680,14</b>	<b>-44.100,00</b>	<b>-43.700,00</b>	<b>-44.500,00</b>	<b>-45.000,00</b>	<b>-44.500,00</b>
	<b>Einzahlungen für Investitionstätigkeit</b>	<b>0,00</b>	<b>0,00</b>	<b>0,00</b>	<b>0,00</b>	<b>0,00</b>	<b>0,00</b>
19.	Zuwendungen für Investitionstätigkeit	0,00	350.000,00	666.300,00	0,00	0,00	0,00
20.	Beiträge u. ä. Entgelte f. Investitionstätigkeit	0,00	0,00	0,00	0,00	0,00	0,00
21.	Veräußerung von Sachvermögen	0,00	0,00	0,00	0,00	0,00	0,00
22.	Veräußerung von Finanzvermögensanlagen	0,00	0,00	0,00	0,00	0,00	0,00
23.	sonstige Investitionstätigkeit	0,00	0,00	0,00	0,00	0,00	0,00
<b>24.</b>	<b>= Summe der Einzahlungen aus Investitionstätigkeit</b>	<b>0,00</b>	<b>350.000,00</b>	<b>666.300,00</b>	<b>0,00</b>	<b>0,00</b>	<b>0,00</b>
	<b>Auszahlungen für Investitionstätigkeit</b>	<b>0,00</b>	<b>0,00</b>	<b>0,00</b>	<b>0,00</b>	<b>0,00</b>	<b>0,00</b>
25.	Erwerb von Grundstücken und Gebäuden	0,00	0,00	0,00	0,00	0,00	0,00
26.	Baumaßnahmen	0,00	0,00	100.000,00	0,00	0,00	0,00
27.	Erwerb von beweglichem Sachvermögen	0,00	0,00	0,00	0,00	0,00	0,00
28.	Erwerb von Finanzvermögensanlagen	0,00	0,00	0,00	0,00	0,00	0,00
29.	Aktivierbare Zuwendungen	0,00	510.000,00	663.600,00	0,00	0,00	0,00
30.	Sonstige Investitionstätigkeit	0,00	0,00	0,00	0,00	0,00	0,00
<b>31.</b>	<b>= Summe der Auszahlungen für Investitionstätigkeit</b>	<b>0,00</b>	<b>510.000,00</b>	<b>763.600,00</b>	<b>0,00</b>	<b>0,00</b>	<b>0,00</b>

<b>Teilfinanzhaushalt Produkt 36500 Tageseinrichtungen für Kinder</b>							
Samern							
Nr.	Bezeichnung	Ergebnis 2013	Ansatz 2014	Ansatz 2015	Plan 2016	Plan 2017	Plan 2018
<b>32.</b>	<b>Saldo aus Investitionstätigkeit</b>	<b>0,00</b>	<b>-160.000,00</b>	<b>-97.300,00</b>	<b>0,00</b>	<b>0,00</b>	<b>0,00</b>
<b>33.</b>	<b>Finanzmittel-Überschuss/ -Fehlbetrag</b>	<b>-34.680,14</b>	<b>-204.100,00</b>	<b>-141.000,00</b>	<b>-44.500,00</b>	<b>-45.000,00</b>	<b>-44.500,00</b>
	<b>Ein-, Auszahlungen aus Finanzierungstätigkeit</b>	<b>0,00</b>	<b>0,00</b>	<b>0,00</b>	<b>0,00</b>	<b>0,00</b>	<b>0,00</b>
34.	Aufnahme von Krediten u. Darl. f. Investitionen	0,00	0,00	0,00	0,00	0,00	0,00
35.	Tilgung von Krediten u. Darl. f. Investitionen	0,00	0,00	0,00	0,00	0,00	0,00
<b>36.</b>	<b>Saldo aus Finanzierungstätigkeit</b>	<b>0,00</b>	<b>0,00</b>	<b>0,00</b>	<b>0,00</b>	<b>0,00</b>	<b>0,00</b>
<b>37.</b>	<b>Finanzmittelveränderung</b>	<b>-34.680,14</b>	<b>-204.100,00</b>	<b>-141.000,00</b>	<b>-44.500,00</b>	<b>-45.000,00</b>	<b>-44.500,00</b>

## Investitionen Produkt 36500 Tageseinrichtungen für Kinder

Samern

Nr. Bezeichnung	Jahres- ergebnis 2013	Ansatz 2014	Ansatz 2015	Finanzplan 2016	Finanzplan 2017	Finanzplan 2018	
I13-06-001 Anbau Kinderspielkreis	0,00	0,00	0,00	0,00	0,00	0,00	
I14-06-002 Neubau Kindertagesstätte am DGH	0,00	-160.000,00	-97.300,00	0,00	0,00	0,00	
19. + Zuwendungen für Investitionstätigkeit	0,00	350.000,00	666.300,00	0,00	0,00	0,00	
26. - Baumaßnahmen	0,00	0,00	100.000,00	0,00	0,00	0,00	
29. - aktivierbare Zuwendungen	0,00	510.000,00	663.600,00	0,00	0,00	0,00	



<b>Produktbeschreibung Produkt 36602 Spielplätze</b>		
Samern		
<b>Produktbereich</b>	3	Soziales und Jugend
<b>Produktgruppe</b>	366	Einrichtungen der Jugendarbeit
<b>Produkt</b>	36602	Spielplätze
<b>Verantw. Personen</b>	Rudolf Nibbrig	
<b>Gremien</b>		
Gemeinderat		
<b>Kurzbeschreibung</b>		
Bereitstellung und Unterhaltung von Spielplätzen im Bereich der Gemeinde Samern		
<b>Allgemeine Ziele</b>		
Schaffung von Freizeitmaßnahmen und Optimierung der Lebensqualität von Kindern, Jugendlichen und Eltern.		
<b>Erläuterungen</b>		
Kosten fallen vor allem für die Unterhaltung der Spielgeräte (einschl. Sicherheitsüberprüfungen) und für die Unterhaltung der Freiflächen der Kinderspielplätze in der Gemeinde.		
<b>Zielgruppe</b>		
Kinder		

<b>Teilergebnishaushalt Produkt 36602 Spielplätze</b>							
Samern							
Nr.	Bezeichnung	Ergebnis 2013	Ansatz 2014	Ansatz 2015	Plan 2016	Plan 2017	Plan 2018
	<b>Ordentliche Erträge</b>	<b>0,00</b>	<b>0,00</b>	<b>0,00</b>	<b>0,00</b>	<b>0,00</b>	<b>0,00</b>
1.	Steuern und ähnliche Abgaben	0,00	0,00	0,00	0,00	0,00	0,00
2.	Zuwendungen und allgemeine Umlagen	0,00	0,00	0,00	0,00	0,00	0,00
3.	Auflösungserträge aus Sonderposten	0,00	0,00	0,00	0,00	0,00	0,00
4.	sonstige Transfererträge	0,00	0,00	0,00	0,00	0,00	0,00
5.	öffentlich-rechtliche Entgelte	0,00	0,00	0,00	0,00	0,00	0,00
6.	privatrechtliche Entgelte	0,00	0,00	0,00	0,00	0,00	0,00
7.	Kostenerstattungen u. Kostenumlagen	0,00	0,00	0,00	0,00	0,00	0,00
8.	Zinsen und ähnliche Finanzerträge	0,00	0,00	0,00	0,00	0,00	0,00
9.	aktivierte Eigenleistungen	0,00	0,00	0,00	0,00	0,00	0,00
10.	Bestandsveränderungen	0,00	0,00	0,00	0,00	0,00	0,00
11.	sonstige ordentliche Erträge	0,00	0,00	0,00	0,00	0,00	0,00
<b>12.</b>	<b>= Summe ordentliche Erträge</b>	<b>0,00</b>	<b>0,00</b>	<b>0,00</b>	<b>0,00</b>	<b>0,00</b>	<b>0,00</b>
	<b>Ordentliche Aufwendungen</b>	<b>0,00</b>	<b>0,00</b>	<b>0,00</b>	<b>0,00</b>	<b>0,00</b>	<b>0,00</b>
13.	Aufwendungen für aktives Personal	0,00	0,00	0,00	0,00	0,00	0,00
14.	Aufwendungen für Versorgung	0,00	0,00	0,00	0,00	0,00	0,00
15.	Aufwendungen für Sach- u. Dienstleistungen	0,00	1.000,00	1.000,00	1.000,00	1.000,00	1.000,00
16.	Abschreibungen	0,00	0,00	0,00	0,00	0,00	0,00
17.	Zinsen und ähnliche Aufwendungen	0,00	0,00	0,00	0,00	0,00	0,00
18.	Transferaufwendungen	0,00	0,00	0,00	0,00	0,00	0,00
19.	sonstige ordentliche Aufwendungen	957,00	0,00	0,00	0,00	0,00	0,00
<b>20.</b>	<b>= Summe ordentliche Aufwendungen</b>	<b>957,00</b>	<b>1.000,00</b>	<b>1.000,00</b>	<b>1.000,00</b>	<b>1.000,00</b>	<b>1.000,00</b>
<b>21.</b>	<b>ordentliches Ergebnis</b>	<b>-957,00</b>	<b>-1.000,00</b>	<b>-1.000,00</b>	<b>-1.000,00</b>	<b>-1.000,00</b>	<b>-1.000,00</b>
22.	außerordentliche Erträge	0,00	0,00	0,00	0,00	0,00	0,00
23.	außerordentliche Aufwendungen	0,00	0,00	0,00	0,00	0,00	0,00
<b>24.</b>	<b>außerordentliches Ergebnis</b>	<b>0,00</b>	<b>0,00</b>	<b>0,00</b>	<b>0,00</b>	<b>0,00</b>	<b>0,00</b>
<b>25.</b>	<b>Jahresergebnis</b>	<b>-957,00</b>	<b>-1.000,00</b>	<b>-1.000,00</b>	<b>-1.000,00</b>	<b>-1.000,00</b>	<b>-1.000,00</b>
26.	Erträge aus internen Leistungsbeziehungen	0,00	0,00	0,00	0,00	0,00	0,00
27.	Aufwendungen aus internen Leistungsbeziehungen	0,00	0,00	0,00	0,00	0,00	0,00
28.	Saldo aus internen Leistungsbeziehungen	0,00	0,00	0,00	0,00	0,00	0,00
<b>29.</b>	<b>Ergebnis mit internen Leistungsbeziehungen</b>	<b>-957,00</b>	<b>-1.000,00</b>	<b>-1.000,00</b>	<b>-1.000,00</b>	<b>-1.000,00</b>	<b>-1.000,00</b>

<b>Teilfinanzhaushalt Produkt 36602 Spielplätze</b>							
Samern							
Nr.	Bezeichnung	Ergebnis 2013	Ansatz 2014	Ansatz 2015	Plan 2016	Plan 2017	Plan 2018
	<b>Einzahlungen aus laufender Verwaltungstätigkeit</b>	<b>0,00</b>	<b>0,00</b>	<b>0,00</b>	<b>0,00</b>	<b>0,00</b>	<b>0,00</b>
1.	Steuern und ähnliche Abgaben	0,00	0,00	0,00	0,00	0,00	0,00
2.	Zuwendungen und allgemeine Umlagen	0,00	0,00	0,00	0,00	0,00	0,00
3.	sonstige Transfereinzahlungen	0,00	0,00	0,00	0,00	0,00	0,00
4.	öffentlich-rechtliche Entgelte	0,00	0,00	0,00	0,00	0,00	0,00
5.	privatrechtliche Entgelte	0,00	0,00	0,00	0,00	0,00	0,00
6.	Kostenerstattungen u. Kostenumlagen	0,00	0,00	0,00	0,00	0,00	0,00
7.	Zinsen und ähnliche Einzahlungen	0,00	0,00	0,00	0,00	0,00	0,00
8.	Einzahl. a. d. Veräußerung geringw. Vermögensg.	0,00	0,00	0,00	0,00	0,00	0,00
9.	sonstige haushaltswirksame Einzahlungen	0,00	0,00	0,00	0,00	0,00	0,00
<b>10.</b>	<b>= Summe der Einzahlungen aus lfd. Verwaltungstätigkeit</b>	<b>0,00</b>	<b>0,00</b>	<b>0,00</b>	<b>0,00</b>	<b>0,00</b>	<b>0,00</b>
	<b>Auszahlungen aus lfd. Verwaltungs- tätigkeit</b>	<b>0,00</b>	<b>0,00</b>	<b>0,00</b>	<b>0,00</b>	<b>0,00</b>	<b>0,00</b>
11.	Auszahlungen für aktives Personal	0,00	0,00	0,00	0,00	0,00	0,00
12.	Auszahlungen für Versorgung	0,00	0,00	0,00	0,00	0,00	0,00
13.	Auszahl. f. Sach- und Dienstleist. u. ger. Verm.	0,00	1.000,00	1.000,00	1.000,00	1.000,00	1.000,00
14.	Zinsen und ähnliche Auszahlungen	0,00	0,00	0,00	0,00	0,00	0,00
15.	Transferauszahlungen	0,00	0,00	0,00	0,00	0,00	0,00
16.	sonstige haushaltswirksame Auszahlungen	957,00	0,00	0,00	0,00	0,00	0,00
<b>17.</b>	<b>= Summe der Auszahlungen aus lfd. Verwaltungstätigkeit</b>	<b>957,00</b>	<b>1.000,00</b>	<b>1.000,00</b>	<b>1.000,00</b>	<b>1.000,00</b>	<b>1.000,00</b>
<b>18.</b>	<b>Saldo aus lfd. Verwaltungstätigkeit</b>	<b>-957,00</b>	<b>-1.000,00</b>	<b>-1.000,00</b>	<b>-1.000,00</b>	<b>-1.000,00</b>	<b>-1.000,00</b>
	<b>Einzahlungen für Investitionstätigkeit</b>	<b>0,00</b>	<b>0,00</b>	<b>0,00</b>	<b>0,00</b>	<b>0,00</b>	<b>0,00</b>
19.	Zuwendungen für Investitionstätigkeit	0,00	0,00	0,00	0,00	0,00	0,00
20.	Beiträge u. ä. Entgelte f. Investitionstätigkeit	0,00	0,00	0,00	0,00	0,00	0,00
21.	Veräußerung von Sachvermögen	0,00	0,00	0,00	0,00	0,00	0,00
22.	Veräußerung von Finanzvermögensanlagen	0,00	0,00	0,00	0,00	0,00	0,00
23.	sonstige Investitionstätigkeit	0,00	0,00	0,00	0,00	0,00	0,00
<b>24.</b>	<b>= Summe der Einzahlungen aus Investitionstätigkeit</b>	<b>0,00</b>	<b>0,00</b>	<b>0,00</b>	<b>0,00</b>	<b>0,00</b>	<b>0,00</b>
	<b>Auszahlungen für Investitionstätigkeit</b>	<b>0,00</b>	<b>0,00</b>	<b>0,00</b>	<b>0,00</b>	<b>0,00</b>	<b>0,00</b>
25.	Erwerb von Grundstücken und Gebäuden	0,00	0,00	0,00	0,00	0,00	0,00
26.	Baumaßnahmen	0,00	0,00	0,00	0,00	0,00	0,00
27.	Erwerb von beweglichem Sachvermögen	0,00	0,00	0,00	0,00	0,00	0,00
28.	Erwerb von Finanzvermögensanlagen	0,00	0,00	0,00	0,00	0,00	0,00
29.	Aktivierbare Zuwendungen	0,00	0,00	0,00	0,00	0,00	0,00
30.	Sonstige Investitionstätigkeit	0,00	0,00	0,00	0,00	0,00	0,00
<b>31.</b>	<b>= Summe der Auszahlungen für Investitionstätigkeit</b>	<b>0,00</b>	<b>0,00</b>	<b>0,00</b>	<b>0,00</b>	<b>0,00</b>	<b>0,00</b>

<b>Teilfinanzhaushalt Produkt 36602 Spielplätze</b>							
Samern							
Nr.	Bezeichnung	Ergebnis 2013	Ansatz 2014	Ansatz 2015	Plan 2016	Plan 2017	Plan 2018
<b>32.</b>	<b>Saldo aus Investitionstätigkeit</b>	<b>0,00</b>	<b>0,00</b>	<b>0,00</b>	<b>0,00</b>	<b>0,00</b>	<b>0,00</b>
<b>33.</b>	<b>Finanzmittel-Überschuss/ -Fehlbetrag</b>	<b>-957,00</b>	<b>-1.000,00</b>	<b>-1.000,00</b>	<b>-1.000,00</b>	<b>-1.000,00</b>	<b>-1.000,00</b>
	<b>Ein-, Auszahlungen aus Finanzierungstätigkeit</b>	<b>0,00</b>	<b>0,00</b>	<b>0,00</b>	<b>0,00</b>	<b>0,00</b>	<b>0,00</b>
34.	Aufnahme von Krediten u. Darl. f. Investitionen	0,00	0,00	0,00	0,00	0,00	0,00
35.	Tilgung von Krediten u. Darl. f. Investitionen	0,00	0,00	0,00	0,00	0,00	0,00
<b>36.</b>	<b>Saldo aus Finanzierungstätigkeit</b>	<b>0,00</b>	<b>0,00</b>	<b>0,00</b>	<b>0,00</b>	<b>0,00</b>	<b>0,00</b>
<b>37.</b>	<b>Finanzmittelveränderung</b>	<b>-957,00</b>	<b>-1.000,00</b>	<b>-1.000,00</b>	<b>-1.000,00</b>	<b>-1.000,00</b>	<b>-1.000,00</b>

**Investitionen Produkt 36602 Spielplätze**

Samern

<b>Nr. Bezeichnung</b>	<b>Jahres- ergebnis 2013</b>	<b>Ansatz 2014</b>	<b>Ansatz 2015</b>	<b>Finanzplan 2016</b>	<b>Finanzplan 2017</b>	<b>Finanzplan 2018</b>	
I13-06-002 Kinderspielspielplatz Am Wehr	0,00	0,00	0,00	0,00	0,00	0,00	

<b>Produktbeschreibung Produkt 42100 Förderung des Sports</b>		
Samern		
<b>Produktbereich</b>	4	Gesundheit und Sport
<b>Produktgruppe</b>	421	Förderung des Sports
<b>Produkt</b>	42100	Förderung des Sports
<b>Verantw. Personen</b>	Uwe Egbers	
<b>Gremien</b>		
Gemeinderat		
<b>Kurzbeschreibung</b>		
Unterstützung von ortsansässigen Vereinen		
<b>Allgemeine Ziele</b>		
Förderung des Vereinssports		
<b>Erläuterungen</b>		
Jährliche Zuwendung an den Reit- und Fahrverein Samern		
<b>Auftragsgrundlage</b>		
freiwillige Leistung		

<b>Teilergebnishaushalt Produkt 42100 Förderung des Sports</b>							
Samern							
Nr.	Bezeichnung	Ergebnis 2013	Ansatz 2014	Ansatz 2015	Plan 2016	Plan 2017	Plan 2018
	<b>Ordentliche Erträge</b>	<b>0,00</b>	<b>0,00</b>	<b>0,00</b>	<b>0,00</b>	<b>0,00</b>	<b>0,00</b>
1.	Steuern und ähnliche Abgaben	0,00	0,00	0,00	0,00	0,00	0,00
2.	Zuwendungen und allgemeine Umlagen	0,00	0,00	0,00	0,00	0,00	0,00
3.	Auflösungserträge aus Sonderposten	0,00	0,00	0,00	0,00	0,00	0,00
4.	sonstige Transfererträge	0,00	0,00	0,00	0,00	0,00	0,00
5.	öffentlich-rechtliche Entgelte	0,00	0,00	0,00	0,00	0,00	0,00
6.	privatrechtliche Entgelte	0,00	0,00	0,00	0,00	0,00	0,00
7.	Kostenerstattungen u. Kostenumlagen	0,00	0,00	0,00	0,00	0,00	0,00
8.	Zinsen und ähnliche Finanzerträge	0,00	0,00	0,00	0,00	0,00	0,00
9.	aktivierte Eigenleistungen	0,00	0,00	0,00	0,00	0,00	0,00
10.	Bestandsveränderungen	0,00	0,00	0,00	0,00	0,00	0,00
11.	sonstige ordentliche Erträge	0,00	0,00	0,00	0,00	0,00	0,00
<b>12.</b>	<b>= Summe ordentliche Erträge</b>	<b>0,00</b>	<b>0,00</b>	<b>0,00</b>	<b>0,00</b>	<b>0,00</b>	<b>0,00</b>
	<b>Ordentliche Aufwendungen</b>	<b>0,00</b>	<b>0,00</b>	<b>0,00</b>	<b>0,00</b>	<b>0,00</b>	<b>0,00</b>
13.	Aufwendungen für aktives Personal	0,00	0,00	0,00	0,00	0,00	0,00
14.	Aufwendungen für Versorgung	0,00	0,00	0,00	0,00	0,00	0,00
15.	Aufwendungen für Sach- u. Dienstleistungen	0,00	0,00	0,00	0,00	0,00	0,00
16.	Abschreibungen	0,00	0,00	0,00	0,00	0,00	0,00
17.	Zinsen und ähnliche Aufwendungen	0,00	0,00	0,00	0,00	0,00	0,00
18.	Transferaufwendungen	100,00	200,00	200,00	200,00	200,00	200,00
19.	sonstige ordentliche Aufwendungen	0,00	0,00	0,00	0,00	0,00	0,00
<b>20.</b>	<b>= Summe ordentliche Aufwendungen</b>	<b>100,00</b>	<b>200,00</b>	<b>200,00</b>	<b>200,00</b>	<b>200,00</b>	<b>200,00</b>
<b>21.</b>	<b>ordentliches Ergebnis</b>	<b>-100,00</b>	<b>-200,00</b>	<b>-200,00</b>	<b>-200,00</b>	<b>-200,00</b>	<b>-200,00</b>
22.	außerordentliche Erträge	0,00	0,00	0,00	0,00	0,00	0,00
23.	außerordentliche Aufwendungen	0,00	0,00	0,00	0,00	0,00	0,00
<b>24.</b>	<b>außerordentliches Ergebnis</b>	<b>0,00</b>	<b>0,00</b>	<b>0,00</b>	<b>0,00</b>	<b>0,00</b>	<b>0,00</b>
<b>25.</b>	<b>Jahresergebnis</b>	<b>-100,00</b>	<b>-200,00</b>	<b>-200,00</b>	<b>-200,00</b>	<b>-200,00</b>	<b>-200,00</b>
26.	Erträge aus internen Leistungsbeziehungen	0,00	0,00	0,00	0,00	0,00	0,00
27.	Aufwendungen aus internen Leistungsbeziehungen	0,00	0,00	0,00	0,00	0,00	0,00
28.	Saldo aus internen Leistungsbeziehungen	0,00	0,00	0,00	0,00	0,00	0,00
<b>29.</b>	<b>Ergebnis mit internen Leistungsbeziehungen</b>	<b>-100,00</b>	<b>-200,00</b>	<b>-200,00</b>	<b>-200,00</b>	<b>-200,00</b>	<b>-200,00</b>

<b>Teilfinanzhaushalt Produkt 42100 Förderung des Sports</b>							
Samern							
Nr.	Bezeichnung	Ergebnis 2013	Ansatz 2014	Ansatz 2015	Plan 2016	Plan 2017	Plan 2018
	<b>Einzahlungen aus laufender Verwaltungstätigkeit</b>	<b>0,00</b>	<b>0,00</b>	<b>0,00</b>	<b>0,00</b>	<b>0,00</b>	<b>0,00</b>
1.	Steuern und ähnliche Abgaben	0,00	0,00	0,00	0,00	0,00	0,00
2.	Zuwendungen und allgemeine Umlagen	0,00	0,00	0,00	0,00	0,00	0,00
3.	sonstige Transfereinzahlungen	0,00	0,00	0,00	0,00	0,00	0,00
4.	öffentlich-rechtliche Entgelte	0,00	0,00	0,00	0,00	0,00	0,00
5.	privatrechtliche Entgelte	0,00	0,00	0,00	0,00	0,00	0,00
6.	Kostenerstattungen u. Kostenumlagen	0,00	0,00	0,00	0,00	0,00	0,00
7.	Zinsen und ähnliche Einzahlungen	0,00	0,00	0,00	0,00	0,00	0,00
8.	Einzahl. a. d. Veräußerung geringw. Vermögensg.	0,00	0,00	0,00	0,00	0,00	0,00
9.	sonstige haushaltswirksame Einzahlungen	0,00	0,00	0,00	0,00	0,00	0,00
<b>10.</b>	<b>= Summe der Einzahlungen aus lfd. Verwaltungstätigkeit</b>	<b>0,00</b>	<b>0,00</b>	<b>0,00</b>	<b>0,00</b>	<b>0,00</b>	<b>0,00</b>
	<b>Auszahlungen aus lfd. Verwaltungs- tätigkeit</b>	<b>0,00</b>	<b>0,00</b>	<b>0,00</b>	<b>0,00</b>	<b>0,00</b>	<b>0,00</b>
11.	Auszahlungen für aktives Personal	0,00	0,00	0,00	0,00	0,00	0,00
12.	Auszahlungen für Versorgung	0,00	0,00	0,00	0,00	0,00	0,00
13.	Auszahl. f. Sach- und Dienstleist. u.ger.Verm.	0,00	0,00	0,00	0,00	0,00	0,00
14.	Zinsen und ähnliche Auszahlungen	0,00	0,00	0,00	0,00	0,00	0,00
15.	Transferauszahlungen	100,00	200,00	200,00	200,00	200,00	200,00
16.	sonstige haushaltswirksame Auszahlungen	0,00	0,00	0,00	0,00	0,00	0,00
<b>17.</b>	<b>= Summe der Auszahlungen aus lfd. Verwaltungstätigkeit</b>	<b>100,00</b>	<b>200,00</b>	<b>200,00</b>	<b>200,00</b>	<b>200,00</b>	<b>200,00</b>
<b>18.</b>	<b>Saldo aus lfd. Verwaltungstätigkeit</b>	<b>-100,00</b>	<b>-200,00</b>	<b>-200,00</b>	<b>-200,00</b>	<b>-200,00</b>	<b>-200,00</b>
	<b>Einzahlungen für Investitionstätigkeit</b>	<b>0,00</b>	<b>0,00</b>	<b>0,00</b>	<b>0,00</b>	<b>0,00</b>	<b>0,00</b>
19.	Zuwendungen für Investitionstätigkeit	0,00	0,00	0,00	0,00	0,00	0,00
20.	Beiträge u. ä. Entgelte f. Investitionstätigkeit	0,00	0,00	0,00	0,00	0,00	0,00
21.	Veräußerung von Sachvermögen	0,00	0,00	0,00	0,00	0,00	0,00
22.	Veräußerung von Finanzvermögensanlagen	0,00	0,00	0,00	0,00	0,00	0,00
23.	sonstige Investitionstätigkeit	0,00	0,00	0,00	0,00	0,00	0,00
<b>24.</b>	<b>= Summe der Einzahlungen aus Investitionstätigkeit</b>	<b>0,00</b>	<b>0,00</b>	<b>0,00</b>	<b>0,00</b>	<b>0,00</b>	<b>0,00</b>
	<b>Auszahlungen für Investitionstätigkeit</b>	<b>0,00</b>	<b>0,00</b>	<b>0,00</b>	<b>0,00</b>	<b>0,00</b>	<b>0,00</b>
25.	Erwerb von Grundstücken und Gebäuden	0,00	0,00	0,00	0,00	0,00	0,00
26.	Baumaßnahmen	0,00	0,00	0,00	0,00	0,00	0,00
27.	Erwerb von beweglichem Sachvermögen	0,00	0,00	0,00	0,00	0,00	0,00
28.	Erwerb von Finanzvermögensanlagen	0,00	0,00	0,00	0,00	0,00	0,00
29.	Aktivierbare Zuwendungen	0,00	0,00	1.500,00	0,00	0,00	0,00
30.	Sonstige Investitionstätigkeit	0,00	0,00	0,00	0,00	0,00	0,00
<b>31.</b>	<b>= Summe der Auszahlungen für Investitionstätigkeit</b>	<b>0,00</b>	<b>0,00</b>	<b>1.500,00</b>	<b>0,00</b>	<b>0,00</b>	<b>0,00</b>



<b>Teilfinanzhaushalt Produkt 42100 Förderung des Sports</b>							
Samern							
Nr.	Bezeichnung	Ergebnis 2013	Ansatz 2014	Ansatz 2015	Plan 2016	Plan 2017	Plan 2018
<b>32.</b>	<b>Saldo aus Investitionstätigkeit</b>	<b>0,00</b>	<b>0,00</b>	<b>-1.500,00</b>	<b>0,00</b>	<b>0,00</b>	<b>0,00</b>
<b>33.</b>	<b>Finanzmittel-Überschuss/ -Fehlbetrag</b>	<b>-100,00</b>	<b>-200,00</b>	<b>-1.700,00</b>	<b>-200,00</b>	<b>-200,00</b>	<b>-200,00</b>
	<b>Ein-, Auszahlungen aus Finanzierungstätigkeit</b>	<b>0,00</b>	<b>0,00</b>	<b>0,00</b>	<b>0,00</b>	<b>0,00</b>	<b>0,00</b>
34.	Aufnahme von Krediten u. Darl. f. Investitionen	0,00	0,00	0,00	0,00	0,00	0,00
35.	Tilgung von Krediten u. Darl. f. Investitionen	0,00	0,00	0,00	0,00	0,00	0,00
<b>36.</b>	<b>Saldo aus Finanzierungstätigkeit</b>	<b>0,00</b>	<b>0,00</b>	<b>0,00</b>	<b>0,00</b>	<b>0,00</b>	<b>0,00</b>
<b>37.</b>	<b>Finanzmittelveränderung</b>	<b>-100,00</b>	<b>-200,00</b>	<b>-1.700,00</b>	<b>-200,00</b>	<b>-200,00</b>	<b>-200,00</b>

## Investitionen Produkt 42100 Förderung des Sports

Samern

Nr. Bezeichnung	Jahres- ergebnis 2013	Ansatz 2014	Ansatz 2015	Finanzplan 2016	Finanzplan 2017	Finanzplan 2018	
115-06-002 Zuschuss Invest. Sportplatz an SuSa	0,00	0,00	-1.500,00	0,00	0,00	0,00	
29. - aktivierbare Zuwendungen	0,00	0,00	1.500,00	0,00	0,00	0,00	

<b>Produktbeschreibung Produkt 42401 Sporthallen und -plätze</b>		
Samern		
<b>Produktbereich</b>	4	Gesundheit und Sport
<b>Produktgruppe</b>	424	Sportstätten und Bäder
<b>Produkt</b>	42401	Sporthallen und -plätze
<b>Verantw. Personen</b>	Bettina Eilering	
<b>Gremien</b>		
Gemeinderat		
<b>Kurzbeschreibung</b>		
Unterhaltung und Bewirtschaftung des gemeindlichen Sportplatzes am Dörfergemeinschaftshaus		
<b>Allgemeine Ziele</b>		
Durch die Vorhaltung von Sportplätzen soll der Zielgruppe eine Möglichkeit geboten werden, sich sportlich zu betätigen und dadurch die Gesundheit zu erhalten.		
<b>Erläuterungen</b>		
Im Bereich der Gemeinde Samern werden Sport- und Trainingsplätze für den Vereinssport bereitgestellt. Hier werden in erster Linie die Kosten für die Sportplatzunterhaltung und Pflege dargestellt.		
<b>Zielgruppe</b>		
Gemeinnützige Sportvereine, Sportler/-innen		
<b>Auftragsgrundlage</b>		
Politischer Beschluss		

<b>Teilergebnishaushalt Produkt 42401 Sporthallen und -plätze</b>							
Samern							
Nr.	Bezeichnung	Ergebnis 2013	Ansatz 2014	Ansatz 2015	Plan 2016	Plan 2017	Plan 2018
	<b>Ordentliche Erträge</b>	<b>0,00</b>	<b>0,00</b>	<b>0,00</b>	<b>0,00</b>	<b>0,00</b>	<b>0,00</b>
1.	Steuern und ähnliche Abgaben	0,00	0,00	0,00	0,00	0,00	0,00
2.	Zuwendungen und allgemeine Umlagen	0,00	0,00	0,00	0,00	0,00	0,00
3.	Auflösungserträge aus Sonderposten	1.912,26	0,00	2.100,00	2.100,00	2.100,00	2.100,00
4.	sonstige Transfererträge	0,00	0,00	0,00	0,00	0,00	0,00
5.	öffentlich-rechtliche Entgelte	0,00	0,00	0,00	0,00	0,00	0,00
6.	privatrechtliche Entgelte	0,00	0,00	0,00	0,00	0,00	0,00
7.	Kostenerstattungen u. Kostenumlagen	0,00	6.000,00	6.000,00	6.000,00	6.000,00	6.000,00
8.	Zinsen und ähnliche Finanzerträge	0,00	0,00	0,00	0,00	0,00	0,00
9.	aktivierte Eigenleistungen	0,00	0,00	0,00	0,00	0,00	0,00
10.	Bestandsveränderungen	0,00	0,00	0,00	0,00	0,00	0,00
11.	sonstige ordentliche Erträge	0,00	0,00	0,00	0,00	0,00	0,00
<b>12.</b>	<b>= Summe ordentliche Erträge</b>	<b>1.912,26</b>	<b>6.000,00</b>	<b>8.100,00</b>	<b>8.100,00</b>	<b>8.100,00</b>	<b>8.100,00</b>
	<b>Ordentliche Aufwendungen</b>	<b>0,00</b>	<b>0,00</b>	<b>0,00</b>	<b>0,00</b>	<b>0,00</b>	<b>0,00</b>
13.	Aufwendungen für aktives Personal	0,00	0,00	0,00	0,00	0,00	0,00
14.	Aufwendungen für Versorgung	0,00	0,00	0,00	0,00	0,00	0,00
15.	Aufwendungen für Sach- u. Dienstleistungen	1.857,29	17.100,00	17.600,00	18.100,00	18.600,00	19.100,00
16.	Abschreibungen	1.670,06	1.300,00	1.900,00	1.700,00	1.700,00	1.700,00
17.	Zinsen und ähnliche Aufwendungen	0,00	0,00	0,00	0,00	0,00	0,00
18.	Transferaufwendungen	0,00	0,00	0,00	0,00	0,00	0,00
19.	sonstige ordentliche Aufwendungen	7.413,47	0,00	0,00	0,00	0,00	0,00
<b>20.</b>	<b>= Summe ordentliche Aufwendungen</b>	<b>10.940,82</b>	<b>18.400,00</b>	<b>19.500,00</b>	<b>19.800,00</b>	<b>20.300,00</b>	<b>20.800,00</b>
<b>21.</b>	<b>ordentliches Ergebnis</b>	<b>-9.028,56</b>	<b>-12.400,00</b>	<b>-11.400,00</b>	<b>-11.700,00</b>	<b>-12.200,00</b>	<b>-12.700,00</b>
22.	außerordentliche Erträge	0,00	0,00	0,00	0,00	0,00	0,00
23.	außerordentliche Aufwendungen	0,00	0,00	0,00	0,00	0,00	0,00
<b>24.</b>	<b>außerordentliches Ergebnis</b>	<b>0,00</b>	<b>0,00</b>	<b>0,00</b>	<b>0,00</b>	<b>0,00</b>	<b>0,00</b>
<b>25.</b>	<b>Jahresergebnis</b>	<b>-9.028,56</b>	<b>-12.400,00</b>	<b>-11.400,00</b>	<b>-11.700,00</b>	<b>-12.200,00</b>	<b>-12.700,00</b>
26.	Erträge aus internen Leistungsbeziehungen	0,00	0,00	0,00	0,00	0,00	0,00
27.	Aufwendungen aus internen Leistungsbeziehungen	0,00	0,00	0,00	0,00	0,00	0,00
28.	Saldo aus internen Leistungsbeziehungen	0,00	0,00	0,00	0,00	0,00	0,00
<b>29.</b>	<b>Ergebnis mit internen Leistungsbeziehungen</b>	<b>-9.028,56</b>	<b>-12.400,00</b>	<b>-11.400,00</b>	<b>-11.700,00</b>	<b>-12.200,00</b>	<b>-12.700,00</b>

<b>Teilfinanzhaushalt Produkt 42401 Sporthallen und -plätze</b>							
Samern							
Nr.	Bezeichnung	Ergebnis 2013	Ansatz 2014	Ansatz 2015	Plan 2016	Plan 2017	Plan 2018
	<b>Einzahlungen aus laufender Verwaltungstätigkeit</b>	<b>0,00</b>	<b>0,00</b>	<b>0,00</b>	<b>0,00</b>	<b>0,00</b>	<b>0,00</b>
1.	Steuern und ähnliche Abgaben	0,00	0,00	0,00	0,00	0,00	0,00
2.	Zuwendungen und allgemeine Umlagen	0,00	0,00	0,00	0,00	0,00	0,00
3.	sonstige Transfereinzahlungen	0,00	0,00	0,00	0,00	0,00	0,00
4.	öffentlich-rechtliche Entgelte	0,00	0,00	0,00	0,00	0,00	0,00
5.	privatrechtliche Entgelte	0,00	0,00	0,00	0,00	0,00	0,00
6.	Kostenerstattungen u. Kostenumlagen	0,00	6.000,00	6.000,00	6.000,00	6.000,00	6.000,00
7.	Zinsen und ähnliche Einzahlungen	0,00	0,00	0,00	0,00	0,00	0,00
8.	Einzahl. a. d. Veräußerung geringw. Vermögensg.	0,00	0,00	0,00	0,00	0,00	0,00
9.	sonstige haushaltswirksame Einzahlungen	0,00	0,00	0,00	0,00	0,00	0,00
<b>10.</b>	<b>= Summe der Einzahlungen aus lfd. Verwaltungstätigkeit</b>	<b>0,00</b>	<b>6.000,00</b>	<b>6.000,00</b>	<b>6.000,00</b>	<b>6.000,00</b>	<b>6.000,00</b>
	<b>Auszahlungen aus lfd. Verwaltungs- tätigkeit</b>	<b>0,00</b>	<b>0,00</b>	<b>0,00</b>	<b>0,00</b>	<b>0,00</b>	<b>0,00</b>
11.	Auszahlungen für aktives Personal	0,00	0,00	0,00	0,00	0,00	0,00
12.	Auszahlungen für Versorgung	0,00	0,00	0,00	0,00	0,00	0,00
13.	Auszahl. f. Sach- und Dienstleist. u.ger.Verm.	1.585,55	17.100,00	17.600,00	18.100,00	18.600,00	19.100,00
14.	Zinsen und ähnliche Auszahlungen	0,00	0,00	0,00	0,00	0,00	0,00
15.	Transferauszahlungen	0,00	0,00	0,00	0,00	0,00	0,00
16.	sonstige haushaltswirksame Auszahlungen	7.413,47	0,00	0,00	0,00	0,00	0,00
<b>17.</b>	<b>= Summe der Auszahlungen aus lfd. Verwaltungstätigkeit</b>	<b>8.999,02</b>	<b>17.100,00</b>	<b>17.600,00</b>	<b>18.100,00</b>	<b>18.600,00</b>	<b>19.100,00</b>
<b>18.</b>	<b>Saldo aus lfd. Verwaltungstätigkeit</b>	<b>-8.999,02</b>	<b>-11.100,00</b>	<b>-11.600,00</b>	<b>-12.100,00</b>	<b>-12.600,00</b>	<b>-13.100,00</b>
	<b>Einzahlungen für Investitionstätigkeit</b>	<b>0,00</b>	<b>0,00</b>	<b>0,00</b>	<b>0,00</b>	<b>0,00</b>	<b>0,00</b>
19.	Zuwendungen für Investitionstätigkeit	0,00	0,00	73.400,00	0,00	0,00	0,00
20.	Beiträge u. ä. Entgelte f.Investitionstätigkeit	0,00	0,00	0,00	0,00	0,00	0,00
21.	Veräußerung von Sachvermögen	0,00	0,00	0,00	0,00	0,00	0,00
22.	Veräußerung von Finanzvermögensanlagen	0,00	0,00	0,00	0,00	0,00	0,00
23.	sonstige Investitionstätigkeit	0,00	0,00	0,00	0,00	0,00	0,00
<b>24.</b>	<b>= Summe der Einzahlungen aus Investitionstätigkeit</b>	<b>0,00</b>	<b>0,00</b>	<b>73.400,00</b>	<b>0,00</b>	<b>0,00</b>	<b>0,00</b>
	<b>Auszahlungen für Investitionstätigkeit</b>	<b>0,00</b>	<b>0,00</b>	<b>0,00</b>	<b>0,00</b>	<b>0,00</b>	<b>0,00</b>
25.	Erwerb von Grundstücken und Gebäuden	0,00	0,00	0,00	0,00	0,00	0,00
26.	Baumaßnahmen	0,00	10.000,00	110.000,00	0,00	0,00	0,00
27.	Erwerb von beweglichem Sachvermögen	650,01	0,00	0,00	0,00	0,00	0,00
28.	Erwerb von Finanzvermögensanlagen	0,00	0,00	0,00	0,00	0,00	0,00
29.	Aktivierbare Zuwendungen	0,00	0,00	0,00	0,00	0,00	0,00
30.	Sonstige Investitionstätigkeit	0,00	0,00	0,00	0,00	0,00	0,00
<b>31.</b>	<b>= Summe der Auszahlungen für Investitionstätigkeit</b>	<b>650,01</b>	<b>10.000,00</b>	<b>110.000,00</b>	<b>0,00</b>	<b>0,00</b>	<b>0,00</b>

<b>Teilfinanzhaushalt Produkt 42401 Sporthallen und -plätze</b>							
Samern							
Nr.	Bezeichnung	Ergebnis 2013	Ansatz 2014	Ansatz 2015	Plan 2016	Plan 2017	Plan 2018
<b>32.</b>	<b>Saldo aus Investitionstätigkeit</b>	<b>-650,01</b>	<b>-10.000,00</b>	<b>-36.600,00</b>	<b>0,00</b>	<b>0,00</b>	<b>0,00</b>
<b>33.</b>	<b>Finanzmittel-Überschuss/ -Fehlbetrag</b>	<b>-9.649,03</b>	<b>-21.100,00</b>	<b>-48.200,00</b>	<b>-12.100,00</b>	<b>-12.600,00</b>	<b>-13.100,00</b>
	<b>Ein-, Auszahlungen aus Finanzierungstätigkeit</b>	<b>0,00</b>	<b>0,00</b>	<b>0,00</b>	<b>0,00</b>	<b>0,00</b>	<b>0,00</b>
34.	Aufnahme von Krediten u. Darl. f. Investitionen	0,00	0,00	0,00	0,00	0,00	0,00
35.	Tilgung von Krediten u. Darl. f. Investitionen	0,00	0,00	0,00	0,00	0,00	0,00
<b>36.</b>	<b>Saldo aus Finanzierungstätigkeit</b>	<b>0,00</b>	<b>0,00</b>	<b>0,00</b>	<b>0,00</b>	<b>0,00</b>	<b>0,00</b>
<b>37.</b>	<b>Finanzmittelveränderung</b>	<b>-9.649,03</b>	<b>-21.100,00</b>	<b>-48.200,00</b>	<b>-12.100,00</b>	<b>-12.600,00</b>	<b>-13.100,00</b>

<b>Investitionen Produkt 42401 Sporthallen und -plätze</b>							
Samern							
<b>Nr. Bezeichnung</b>	<b>Jahres- ergebnis 2013</b>	<b>Ansatz 2014</b>	<b>Ansatz 2015</b>	<b>Finanzplan 2016</b>	<b>Finanzplan 2017</b>	<b>Finanzplan 2018</b>	
I12-06-001 Zaunanlage Sportplatz Samern	0,00	0,00	0,00	0,00	0,00	0,00	
I13-06-003 Bewegl. Anlagevermögen Sportplatz Sam	-650,01	0,00	0,00	0,00	0,00	0,00	
27. - Erwerb von beweglichem Sachvermögen	650,01	0,00	0,00	0,00	0,00	0,00	
I14-06-003 Erweiterung Ballfangzaunanlage	0,00	-10.000,00	0,00	0,00	0,00	0,00	
26. - Baumaßnahmen	0,00	10.000,00	0,00	0,00	0,00	0,00	
I15-06-001 Umbau Umkleidekabinen am DGH	0,00	0,00	-36.600,00	0,00	0,00	0,00	
19. + Zuwendungen für Investitionstätigkeit	0,00	0,00	73.400,00	0,00	0,00	0,00	
26. - Baumaßnahmen	0,00	0,00	110.000,00	0,00	0,00	0,00	

<b>Produktbeschreibung Produkt 51100 Räumliche Planungs- und Entwicklungsmaßnahmen</b>		
Samern		
<b>Produktbereich</b>	5	Gestaltung der Umwelt
<b>Produktgruppe</b>	511	Räumliche Planungs- und Entwicklungsmaßnahmen
<b>Produkt</b>	51100	Räumliche Planungs- und Entwicklungsmaßnahmen
<b>Verantw. Personen</b>	Dieter Salewski	
<b>Gremien</b>		
Gemeinderat		
<b>Kurzbeschreibung</b>		
Aufstellung und Änderung von Bebauungsplänen, Räumliche Entwicklungsmaßnahmen		
<b>Allgemeine Ziele</b>		
Sicherung einer ausgewogenen dörflichen Entwicklung in der Gemeinde Samern		
<b>Erläuterungen</b>		
Aufstellung und Änderung von Bebauungsplänen u. ä.		
<b>Zielgruppe</b>		
Einwohner/innen und Bauwillige		
<b>Auftragsgrundlage</b>		
BauGB, BauO, Politische Beschlüsse		



## Teilergebnishaushalt Produkt 51100 Räumliche Planungs- und Entwicklungsmaßnahmen

Samern

Nr.	Bezeichnung	Ergebnis 2013	Ansatz 2014	Ansatz 2015	Plan 2016	Plan 2017	Plan 2018
	<b>Ordentliche Erträge</b>	<b>0,00</b>	<b>0,00</b>	<b>0,00</b>	<b>0,00</b>	<b>0,00</b>	<b>0,00</b>
1.	Steuern und ähnliche Abgaben	0,00	0,00	0,00	0,00	0,00	0,00
2.	Zuwendungen und allgemeine Umlagen	0,00	0,00	0,00	0,00	0,00	0,00
3.	Auflösungserträge aus Sonderposten	0,00	0,00	0,00	0,00	0,00	0,00
4.	sonstige Transfererträge	0,00	0,00	0,00	0,00	0,00	0,00
5.	öffentlich-rechtliche Entgelte	0,00	0,00	0,00	0,00	0,00	0,00
6.	privatrechtliche Entgelte	0,00	0,00	0,00	0,00	0,00	0,00
7.	Kostenerstattungen u. Kostenumlagen	0,00	0,00	0,00	0,00	0,00	0,00
8.	Zinsen und ähnliche Finanzerträge	0,00	0,00	0,00	0,00	0,00	0,00
9.	aktivierte Eigenleistungen	0,00	0,00	0,00	0,00	0,00	0,00
10.	Bestandsveränderungen	0,00	0,00	0,00	0,00	0,00	0,00
11.	sonstige ordentliche Erträge	0,00	0,00	0,00	0,00	0,00	0,00
<b>12.</b>	<b>= Summe ordentliche Erträge</b>	<b>0,00</b>	<b>0,00</b>	<b>0,00</b>	<b>0,00</b>	<b>0,00</b>	<b>0,00</b>
	<b>Ordentliche Aufwendungen</b>	<b>0,00</b>	<b>0,00</b>	<b>0,00</b>	<b>0,00</b>	<b>0,00</b>	<b>0,00</b>
13.	Aufwendungen für aktives Personal	0,00	0,00	0,00	0,00	0,00	0,00
14.	Aufwendungen für Versorgung	0,00	0,00	0,00	0,00	0,00	0,00
15.	Aufwendungen für Sach- u. Dienstleistungen	5.849,18	300,00	300,00	300,00	300,00	300,00
16.	Abschreibungen	0,00	0,00	0,00	0,00	0,00	0,00
17.	Zinsen und ähnliche Aufwendungen	0,00	0,00	0,00	0,00	0,00	0,00
18.	Transferaufwendungen	0,00	0,00	0,00	0,00	0,00	0,00
19.	sonstige ordentliche Aufwendungen	0,00	0,00	0,00	0,00	0,00	0,00
<b>20.</b>	<b>= Summe ordentliche Aufwendungen</b>	<b>5.849,18</b>	<b>300,00</b>	<b>300,00</b>	<b>300,00</b>	<b>300,00</b>	<b>300,00</b>
<b>21.</b>	<b>ordentliches Ergebnis</b>	<b>-5.849,18</b>	<b>-300,00</b>	<b>-300,00</b>	<b>-300,00</b>	<b>-300,00</b>	<b>-300,00</b>
22.	außerordentliche Erträge	0,00	0,00	0,00	0,00	0,00	0,00
23.	außerordentliche Aufwendungen	0,00	0,00	0,00	0,00	0,00	0,00
<b>24.</b>	<b>außerordentliches Ergebnis</b>	<b>0,00</b>	<b>0,00</b>	<b>0,00</b>	<b>0,00</b>	<b>0,00</b>	<b>0,00</b>
<b>25.</b>	<b>Jahresergebnis</b>	<b>-5.849,18</b>	<b>-300,00</b>	<b>-300,00</b>	<b>-300,00</b>	<b>-300,00</b>	<b>-300,00</b>
26.	Erträge aus internen Leistungsbeziehungen	0,00	0,00	0,00	0,00	0,00	0,00
27.	Aufwendungen aus internen Leistungsbeziehungen	0,00	0,00	0,00	0,00	0,00	0,00
28.	Saldo aus internen Leistungsbeziehungen	0,00	0,00	0,00	0,00	0,00	0,00
<b>29.</b>	<b>Ergebnis mit internen Leistungsbeziehungen</b>	<b>-5.849,18</b>	<b>-300,00</b>	<b>-300,00</b>	<b>-300,00</b>	<b>-300,00</b>	<b>-300,00</b>

<b>Teilfinanzhaushalt Produkt 51100 Räumliche Planungs- und Entwicklungsmaßnahmen</b>							
Samern							
Nr.	Bezeichnung	Ergebnis 2013	Ansatz 2014	Ansatz 2015	Plan 2016	Plan 2017	Plan 2018
	<b>Einzahlungen aus laufender Verwaltungstätigkeit</b>	<b>0,00</b>	<b>0,00</b>	<b>0,00</b>	<b>0,00</b>	<b>0,00</b>	<b>0,00</b>
1.	Steuern und ähnliche Abgaben	0,00	0,00	0,00	0,00	0,00	0,00
2.	Zuwendungen und allgemeine Umlagen	0,00	0,00	0,00	0,00	0,00	0,00
3.	sonstige Transfereinzahlungen	0,00	0,00	0,00	0,00	0,00	0,00
4.	öffentlich-rechtliche Entgelte	0,00	0,00	0,00	0,00	0,00	0,00
5.	privatrechtliche Entgelte	0,00	0,00	0,00	0,00	0,00	0,00
6.	Kostenerstattungen u. Kostenumlagen	0,00	0,00	0,00	0,00	0,00	0,00
7.	Zinsen und ähnliche Einzahlungen	0,00	0,00	0,00	0,00	0,00	0,00
8.	Einzahl. a. d. Veräußerung geringw. Vermögensg.	0,00	0,00	0,00	0,00	0,00	0,00
9.	sonstige haushaltswirksame Einzahlungen	0,00	0,00	0,00	0,00	0,00	0,00
<b>10.</b>	<b>= Summe der Einzahlungen aus lfd. Verwaltungstätigkeit</b>	<b>0,00</b>	<b>0,00</b>	<b>0,00</b>	<b>0,00</b>	<b>0,00</b>	<b>0,00</b>
	<b>Auszahlungen aus lfd. Verwaltungs- tätigkeit</b>	<b>0,00</b>	<b>0,00</b>	<b>0,00</b>	<b>0,00</b>	<b>0,00</b>	<b>0,00</b>
11.	Auszahlungen für aktives Personal	0,00	0,00	0,00	0,00	0,00	0,00
12.	Auszahlungen für Versorgung	0,00	0,00	0,00	0,00	0,00	0,00
13.	Auszahl. f. Sach- und Dienstleist. u. ger. Verm.	5.849,18	300,00	300,00	300,00	300,00	300,00
14.	Zinsen und ähnliche Auszahlungen	0,00	0,00	0,00	0,00	0,00	0,00
15.	Transferauszahlungen	0,00	0,00	0,00	0,00	0,00	0,00
16.	sonstige haushaltswirksame Auszahlungen	0,00	0,00	0,00	0,00	0,00	0,00
<b>17.</b>	<b>= Summe der Auszahlungen aus lfd. Verwaltungstätigkeit</b>	<b>5.849,18</b>	<b>300,00</b>	<b>300,00</b>	<b>300,00</b>	<b>300,00</b>	<b>300,00</b>
<b>18.</b>	<b>Saldo aus lfd. Verwaltungstätigkeit</b>	<b>-5.849,18</b>	<b>-300,00</b>	<b>-300,00</b>	<b>-300,00</b>	<b>-300,00</b>	<b>-300,00</b>
	<b>Einzahlungen für Investitionstätigkeit</b>	<b>0,00</b>	<b>0,00</b>	<b>0,00</b>	<b>0,00</b>	<b>0,00</b>	<b>0,00</b>
19.	Zuwendungen für Investitionstätigkeit	130.560,00	0,00	0,00	0,00	0,00	0,00
20.	Beiträge u. ä. Entgelte f. Investitionstätigkeit	0,00	0,00	0,00	0,00	0,00	0,00
21.	Veräußerung von Sachvermögen	0,00	0,00	0,00	0,00	0,00	0,00
22.	Veräußerung von Finanzvermögensanlagen	0,00	0,00	0,00	0,00	0,00	0,00
23.	sonstige Investitionstätigkeit	0,00	0,00	0,00	0,00	0,00	0,00
<b>24.</b>	<b>= Summe der Einzahlungen aus Investitionstätigkeit</b>	<b>130.560,00</b>	<b>0,00</b>	<b>0,00</b>	<b>0,00</b>	<b>0,00</b>	<b>0,00</b>
	<b>Auszahlungen für Investitionstätigkeit</b>	<b>0,00</b>	<b>0,00</b>	<b>0,00</b>	<b>0,00</b>	<b>0,00</b>	<b>0,00</b>
25.	Erwerb von Grundstücken und Gebäuden	0,00	0,00	0,00	0,00	0,00	0,00
26.	Baumaßnahmen	-704,00	0,00	0,00	0,00	0,00	0,00
27.	Erwerb von beweglichem Sachvermögen	0,00	0,00	0,00	0,00	0,00	0,00
28.	Erwerb von Finanzvermögensanlagen	0,00	0,00	0,00	0,00	0,00	0,00
29.	Aktivierbare Zuwendungen	0,00	0,00	0,00	0,00	0,00	0,00
30.	Sonstige Investitionstätigkeit	0,00	0,00	0,00	0,00	0,00	0,00
<b>31.</b>	<b>= Summe der Auszahlungen für Investitionstätigkeit</b>	<b>-704,00</b>	<b>0,00</b>	<b>0,00</b>	<b>0,00</b>	<b>0,00</b>	<b>0,00</b>

## Teilfinanzhaushalt Produkt 51100 Räumliche Planungs- und Entwicklungsmaßnahmen

Samern

Nr.	Bezeichnung	Ergebnis 2013	Ansatz 2014	Ansatz 2015	Plan 2016	Plan 2017	Plan 2018
<b>32.</b>	<b>Saldo aus Investitionstätigkeit</b>	<b>131.264,00</b>	<b>0,00</b>	<b>0,00</b>	<b>0,00</b>	<b>0,00</b>	<b>0,00</b>
<b>33.</b>	<b>Finanzmittel-Überschuss/ -Fehlbetrag</b>	<b>125.414,82</b>	<b>-300,00</b>	<b>-300,00</b>	<b>-300,00</b>	<b>-300,00</b>	<b>-300,00</b>
	<b>Ein-, Auszahlungen aus Finanzierungstätigkeit</b>	<b>0,00</b>	<b>0,00</b>	<b>0,00</b>	<b>0,00</b>	<b>0,00</b>	<b>0,00</b>
34.	Aufnahme von Krediten u. Darl. f. Investitionen	0,00	0,00	0,00	0,00	0,00	0,00
35.	Tilgung von Krediten u. Darl. f. Investitionen	0,00	0,00	0,00	0,00	0,00	0,00
<b>36.</b>	<b>Saldo aus Finanzierungstätigkeit</b>	<b>0,00</b>	<b>0,00</b>	<b>0,00</b>	<b>0,00</b>	<b>0,00</b>	<b>0,00</b>
<b>37.</b>	<b>Finanzmittelveränderung</b>	<b>125.414,82</b>	<b>-300,00</b>	<b>-300,00</b>	<b>-300,00</b>	<b>-300,00</b>	<b>-300,00</b>

## Investitionen Produkt 51100 Räumliche Planungs- und Entwicklungsmaßnahmen

Samern

Nr. Bezeichnung	Jahres- ergebnis 2013	Ansatz 2014	Ansatz 2015	Finanzplan 2016	Finanzplan 2017	Finanzplan 2018	
I11-06-001 Straßenraumgestaltung: In den B	130.982,40	0,00	0,00	0,00	0,00	0,00	
19. + Zuwendungen für Investitionstätigkeit	130.560,00	0,00	0,00	0,00	0,00	0,00	
26. - Baumaßnahmen	-422,40	0,00	0,00	0,00	0,00	0,00	
I11-06-002 Straßenraumgestaltung: Am We	281,60	0,00	0,00	0,00	0,00	0,00	
26. - Baumaßnahmen	-281,60	0,00	0,00	0,00	0,00	0,00	

**Produktbeschreibung Produkt 53500 Kombinierte Versorgung**

Samern

<b>Produktbereich</b>	5	Gestaltung der Umwelt
<b>Produktgruppe</b>	535	Kombinierte Versorgung
<b>Produkt</b>	53500	Kombinierte Versorgung
<b>Verantw. Personen</b>	Gerhard Verwold	

**Gremien**

Gemeinderat

**Kurzbeschreibung**

Erträge aus den Konzessionsabgaben für die Strom und Erdgasversorgung im Bereich der Gemeinde Samern

**Erläuterungen**

Die Konzessionsabgaben werden sowohl im Strom- als auch im Erdgasbereich nach der abgelieferten Menge berechnet.

**Auftragsgrundlage**

Konzessionsverträge, politische Beschlüsse

## Teilergebnishaushalt Produkt 53500 Kombinierte Versorgung

Samern

Nr.	Bezeichnung	Ergebnis 2013	Ansatz 2014	Ansatz 2015	Plan 2016	Plan 2017	Plan 2018
	<b>Ordentliche Erträge</b>	<b>0,00</b>	<b>0,00</b>	<b>0,00</b>	<b>0,00</b>	<b>0,00</b>	<b>0,00</b>
1.	Steuern und ähnliche Abgaben	0,00	0,00	0,00	0,00	0,00	0,00
2.	Zuwendungen und allgemeine Umlagen	0,00	0,00	0,00	0,00	0,00	0,00
3.	Auflösungserträge aus Sonderposten	0,00	0,00	0,00	0,00	0,00	0,00
4.	sonstige Transfererträge	0,00	0,00	0,00	0,00	0,00	0,00
5.	öffentlich-rechtliche Entgelte	0,00	0,00	0,00	0,00	0,00	0,00
6.	privatrechtliche Entgelte	0,00	0,00	0,00	0,00	0,00	0,00
7.	Kostenerstattungen u. Kostenumlagen	0,00	0,00	0,00	0,00	0,00	0,00
8.	Zinsen und ähnliche Finanzerträge	0,00	0,00	0,00	0,00	0,00	0,00
9.	aktivierte Eigenleistungen	0,00	0,00	0,00	0,00	0,00	0,00
10.	Bestandsveränderungen	0,00	0,00	0,00	0,00	0,00	0,00
11.	sonstige ordentliche Erträge	43.000,00	43.000,00	40.000,00	39.000,00	38.500,00	38.000,00
<b>12.</b>	<b>= Summe ordentliche Erträge</b>	<b>43.000,00</b>	<b>43.000,00</b>	<b>40.000,00</b>	<b>39.000,00</b>	<b>38.500,00</b>	<b>38.000,00</b>
	<b>Ordentliche Aufwendungen</b>	<b>0,00</b>	<b>0,00</b>	<b>0,00</b>	<b>0,00</b>	<b>0,00</b>	<b>0,00</b>
13.	Aufwendungen für aktives Personal	0,00	0,00	0,00	0,00	0,00	0,00
14.	Aufwendungen für Versorgung	0,00	0,00	0,00	0,00	0,00	0,00
15.	Aufwendungen für Sach- u. Dienstleistungen	0,00	0,00	0,00	0,00	0,00	0,00
16.	Abschreibungen	0,00	0,00	0,00	0,00	0,00	0,00
17.	Zinsen und ähnliche Aufwendungen	0,00	0,00	0,00	0,00	0,00	0,00
18.	Transferaufwendungen	0,00	0,00	0,00	0,00	0,00	0,00
19.	sonstige ordentliche Aufwendungen	0,00	0,00	0,00	0,00	0,00	0,00
<b>20.</b>	<b>= Summe ordentliche Aufwendungen</b>	<b>0,00</b>	<b>0,00</b>	<b>0,00</b>	<b>0,00</b>	<b>0,00</b>	<b>0,00</b>
<b>21.</b>	<b>ordentliches Ergebnis</b>	<b>43.000,00</b>	<b>43.000,00</b>	<b>40.000,00</b>	<b>39.000,00</b>	<b>38.500,00</b>	<b>38.000,00</b>
22.	außerordentliche Erträge	0,00	0,00	0,00	0,00	0,00	0,00
23.	außerordentliche Aufwendungen	0,00	0,00	0,00	0,00	0,00	0,00
<b>24.</b>	<b>außerordentliches Ergebnis</b>	<b>0,00</b>	<b>0,00</b>	<b>0,00</b>	<b>0,00</b>	<b>0,00</b>	<b>0,00</b>
<b>25.</b>	<b>Jahresergebnis</b>	<b>43.000,00</b>	<b>43.000,00</b>	<b>40.000,00</b>	<b>39.000,00</b>	<b>38.500,00</b>	<b>38.000,00</b>
26.	Erträge aus internen Leistungsbeziehungen	0,00	0,00	0,00	0,00	0,00	0,00
27.	Aufwendungen aus internen Leistungsbeziehungen	0,00	0,00	0,00	0,00	0,00	0,00
28.	Saldo aus internen Leistungsbeziehungen	0,00	0,00	0,00	0,00	0,00	0,00
<b>29.</b>	<b>Ergebnis mit internen Leistungsbeziehungen</b>	<b>43.000,00</b>	<b>43.000,00</b>	<b>40.000,00</b>	<b>39.000,00</b>	<b>38.500,00</b>	<b>38.000,00</b>

<b>Teilfinanzhaushalt Produkt 53500 Kombinierte Versorgung</b>							
Samern							
Nr.	Bezeichnung	Ergebnis 2013	Ansatz 2014	Ansatz 2015	Plan 2016	Plan 2017	Plan 2018
	<b>Einzahlungen aus laufender Verwaltungstätigkeit</b>	<b>0,00</b>	<b>0,00</b>	<b>0,00</b>	<b>0,00</b>	<b>0,00</b>	<b>0,00</b>
1.	Steuern und ähnliche Abgaben	0,00	0,00	0,00	0,00	0,00	0,00
2.	Zuwendungen und allgemeine Umlagen	0,00	0,00	0,00	0,00	0,00	0,00
3.	sonstige Transfereinzahlungen	0,00	0,00	0,00	0,00	0,00	0,00
4.	öffentlich-rechtliche Entgelte	0,00	0,00	0,00	0,00	0,00	0,00
5.	privatrechtliche Entgelte	0,00	0,00	0,00	0,00	0,00	0,00
6.	Kostenerstattungen u. Kostenumlagen	0,00	0,00	0,00	0,00	0,00	0,00
7.	Zinsen und ähnliche Einzahlungen	0,00	0,00	0,00	0,00	0,00	0,00
8.	Einzahl. a. d. Veräußerung geringw. Vermögensg.	0,00	0,00	0,00	0,00	0,00	0,00
9.	sonstige haushaltswirksame Einzahlungen	42.030,10	43.000,00	40.000,00	39.000,00	38.500,00	38.000,00
<b>10.</b>	<b>= Summe der Einzahlungen aus lfd. Verwaltungstätigkeit</b>	<b>42.030,10</b>	<b>43.000,00</b>	<b>40.000,00</b>	<b>39.000,00</b>	<b>38.500,00</b>	<b>38.000,00</b>
	<b>Auszahlungen aus lfd. Verwaltungs- tätigkeit</b>	<b>0,00</b>	<b>0,00</b>	<b>0,00</b>	<b>0,00</b>	<b>0,00</b>	<b>0,00</b>
11.	Auszahlungen für aktives Personal	0,00	0,00	0,00	0,00	0,00	0,00
12.	Auszahlungen für Versorgung	0,00	0,00	0,00	0,00	0,00	0,00
13.	Auszahl. f. Sach- und Dienstleist. u.ger.Verm.	0,00	0,00	0,00	0,00	0,00	0,00
14.	Zinsen und ähnliche Auszahlungen	0,00	0,00	0,00	0,00	0,00	0,00
15.	Transferauszahlungen	0,00	0,00	0,00	0,00	0,00	0,00
16.	sonstige haushaltswirksame Auszahlungen	0,00	0,00	0,00	0,00	0,00	0,00
<b>17.</b>	<b>= Summe der Auszahlungen aus lfd. Verwaltungstätigkeit</b>	<b>0,00</b>	<b>0,00</b>	<b>0,00</b>	<b>0,00</b>	<b>0,00</b>	<b>0,00</b>
<b>18.</b>	<b>Saldo aus lfd. Verwaltungstätigkeit</b>	<b>42.030,10</b>	<b>43.000,00</b>	<b>40.000,00</b>	<b>39.000,00</b>	<b>38.500,00</b>	<b>38.000,00</b>
	<b>Einzahlungen für Investitionstätigkeit</b>	<b>0,00</b>	<b>0,00</b>	<b>0,00</b>	<b>0,00</b>	<b>0,00</b>	<b>0,00</b>
19.	Zuwendungen für Investitionstätigkeit	0,00	0,00	0,00	0,00	0,00	0,00
20.	Beiträge u. ä. Entgelte f. Investitionstätigkeit	0,00	0,00	0,00	0,00	0,00	0,00
21.	Veräußerung von Sachvermögen	0,00	0,00	0,00	0,00	0,00	0,00
22.	Veräußerung von Finanzvermögensanlagen	0,00	0,00	0,00	0,00	0,00	0,00
23.	sonstige Investitionstätigkeit	0,00	0,00	0,00	0,00	0,00	0,00
<b>24.</b>	<b>= Summe der Einzahlungen aus Investitionstätigkeit</b>	<b>0,00</b>	<b>0,00</b>	<b>0,00</b>	<b>0,00</b>	<b>0,00</b>	<b>0,00</b>
	<b>Auszahlungen für Investitionstätigkeit</b>	<b>0,00</b>	<b>0,00</b>	<b>0,00</b>	<b>0,00</b>	<b>0,00</b>	<b>0,00</b>
25.	Erwerb von Grundstücken und Gebäuden	0,00	0,00	0,00	0,00	0,00	0,00
26.	Baumaßnahmen	0,00	0,00	0,00	0,00	0,00	0,00
27.	Erwerb von beweglichem Sachvermögen	0,00	0,00	0,00	0,00	0,00	0,00
28.	Erwerb von Finanzvermögensanlagen	0,00	0,00	0,00	0,00	0,00	0,00
29.	Aktivierbare Zuwendungen	0,00	0,00	0,00	0,00	0,00	0,00
30.	Sonstige Investitionstätigkeit	0,00	0,00	0,00	0,00	0,00	0,00
<b>31.</b>	<b>= Summe der Auszahlungen für Investitionstätigkeit</b>	<b>0,00</b>	<b>0,00</b>	<b>0,00</b>	<b>0,00</b>	<b>0,00</b>	<b>0,00</b>

**Teilfinanzhaushalt Produkt 53500 Kombinierte Versorgung**

Samern

Nr.	Bezeichnung	Ergebnis 2013	Ansatz 2014	Ansatz 2015	Plan 2016	Plan 2017	Plan 2018
<b>32.</b>	<b>Saldo aus Investitionstätigkeit</b>	<b>0,00</b>	<b>0,00</b>	<b>0,00</b>	<b>0,00</b>	<b>0,00</b>	<b>0,00</b>
<b>33.</b>	<b>Finanzmittel-Überschuss/ -Fehlbetrag</b>	<b>42.030,10</b>	<b>43.000,00</b>	<b>40.000,00</b>	<b>39.000,00</b>	<b>38.500,00</b>	<b>38.000,00</b>
	<b>Ein-, Auszahlungen aus Finanzierungstätigkeit</b>	<b>0,00</b>	<b>0,00</b>	<b>0,00</b>	<b>0,00</b>	<b>0,00</b>	<b>0,00</b>
34.	Aufnahme von Krediten u. Darl. f. Investitionen	0,00	0,00	0,00	0,00	0,00	0,00
35.	Tilgung von Krediten u. Darl. f. Investitionen	0,00	0,00	0,00	0,00	0,00	0,00
<b>36.</b>	<b>Saldo aus Finanzierungstätigkeit</b>	<b>0,00</b>	<b>0,00</b>	<b>0,00</b>	<b>0,00</b>	<b>0,00</b>	<b>0,00</b>
<b>37.</b>	<b>Finanzmittelveränderung</b>	<b>42.030,10</b>	<b>43.000,00</b>	<b>40.000,00</b>	<b>39.000,00</b>	<b>38.500,00</b>	<b>38.000,00</b>



<b>Produktbeschreibung Produkt 54100 Gemeindestraßen, Gemeindeverbindungsstraßen</b>		
Samern		
<b>Produktbereich</b>	5	Gestaltung der Umwelt
<b>Produktgruppe</b>	541	Gemeindestraßen
<b>Produkt</b>	54100	Gemeindestraßen, Gemeindeverbindungsstraßen
<b>Verantw. Personen</b>	Elke Jobst	
<b>Gremien</b>		
Gemeinderat		
<b>Kurzbeschreibung</b>		
Bereitstellung und Unterhaltung von öffentlichen Straßenflächen im Bereich der Gemeinde Samern einschließlich der Oberflächenentwässerung der Straßenflächen.		
<b>Allgemeine Ziele</b>		
Schaffung und Erhaltung der Verkehrsinfrastruktur und Sicherstellung der Verkehrssicherheit		
<b>Zielgruppe</b>		
Allgemeinheit		
<b>Auftragsgrundlage</b>		
NStrG, politische Beschlüsse		

<b>Teilergebnishaushalt Produkt 54100 Gemeindestraßen, Gemeindeverbindungsstraßen</b>							
Samern							
Nr.	Bezeichnung	Ergebnis 2013	Ansatz 2014	Ansatz 2015	Plan 2016	Plan 2017	Plan 2018
	<b>Ordentliche Erträge</b>	<b>0,00</b>	<b>0,00</b>	<b>0,00</b>	<b>0,00</b>	<b>0,00</b>	<b>0,00</b>
1.	Steuern und ähnliche Abgaben	0,00	0,00	0,00	0,00	0,00	0,00
2.	Zuwendungen und allgemeine Umlagen	0,00	0,00	0,00	0,00	0,00	0,00
3.	Auflösungserträge aus Sonderposten	6.662,01	2.200,00	7.800,00	7.800,00	7.800,00	7.800,00
4.	sonstige Transfererträge	0,00	0,00	0,00	0,00	0,00	0,00
5.	öffentlich-rechtliche Entgelte	0,00	0,00	0,00	0,00	0,00	0,00
6.	privatrechtliche Entgelte	0,00	0,00	0,00	0,00	0,00	0,00
7.	Kostenerstattungen u. Kostenumlagen	0,00	0,00	0,00	0,00	0,00	0,00
8.	Zinsen und ähnliche Finanzerträge	0,00	0,00	0,00	0,00	0,00	0,00
9.	aktivierte Eigenleistungen	0,00	0,00	0,00	0,00	0,00	0,00
10.	Bestandsveränderungen	0,00	0,00	0,00	0,00	0,00	0,00
11.	sonstige ordentliche Erträge	0,00	0,00	0,00	0,00	0,00	0,00
<b>12.</b>	<b>= Summe ordentliche Erträge</b>	<b>6.662,01</b>	<b>2.200,00</b>	<b>7.800,00</b>	<b>7.800,00</b>	<b>7.800,00</b>	<b>7.800,00</b>
	<b>Ordentliche Aufwendungen</b>	<b>0,00</b>	<b>0,00</b>	<b>0,00</b>	<b>0,00</b>	<b>0,00</b>	<b>0,00</b>
13.	Aufwendungen für aktives Personal	0,00	0,00	0,00	0,00	0,00	0,00
14.	Aufwendungen für Versorgung	0,00	0,00	0,00	0,00	0,00	0,00
15.	Aufwendungen für Sach- u. Dienstleistungen	12.619,73	30.300,00	30.300,00	30.300,00	30.300,00	30.300,00
16.	Abschreibungen	20.502,64	33.200,00	39.500,00	39.500,00	39.500,00	39.500,00
17.	Zinsen und ähnliche Aufwendungen	0,00	0,00	0,00	0,00	0,00	0,00
18.	Transferaufwendungen	0,00	0,00	0,00	0,00	0,00	0,00
19.	sonstige ordentliche Aufwendungen	2.788,18	1.400,00	2.400,00	2.400,00	2.400,00	2.400,00
<b>20.</b>	<b>= Summe ordentliche Aufwendungen</b>	<b>35.910,55</b>	<b>64.900,00</b>	<b>72.200,00</b>	<b>72.200,00</b>	<b>72.200,00</b>	<b>72.200,00</b>
<b>21.</b>	<b>ordentliches Ergebnis</b>	<b>-29.248,54</b>	<b>-62.700,00</b>	<b>-64.400,00</b>	<b>-64.400,00</b>	<b>-64.400,00</b>	<b>-64.400,00</b>
22.	außerordentliche Erträge	0,00	0,00	0,00	0,00	0,00	0,00
23.	außerordentliche Aufwendungen	0,00	0,00	0,00	0,00	0,00	0,00
<b>24.</b>	<b>außerordentliches Ergebnis</b>	<b>0,00</b>	<b>0,00</b>	<b>0,00</b>	<b>0,00</b>	<b>0,00</b>	<b>0,00</b>
<b>25.</b>	<b>Jahresergebnis</b>	<b>-29.248,54</b>	<b>-62.700,00</b>	<b>-64.400,00</b>	<b>-64.400,00</b>	<b>-64.400,00</b>	<b>-64.400,00</b>
26.	Erträge aus internen Leistungsbeziehungen	0,00	0,00	0,00	0,00	0,00	0,00
27.	Aufwendungen aus internen Leistungsbeziehungen	0,00	0,00	0,00	0,00	0,00	0,00
28.	Saldo aus internen Leistungsbeziehungen	0,00	0,00	0,00	0,00	0,00	0,00
<b>29.</b>	<b>Ergebnis mit internen Leistungsbeziehungen</b>	<b>-29.248,54</b>	<b>-62.700,00</b>	<b>-64.400,00</b>	<b>-64.400,00</b>	<b>-64.400,00</b>	<b>-64.400,00</b>

<b>Teilfinanzhaushalt Produkt 54100 Gemeindestraßen, Gemeindeverbindungsstraßen</b>							
Samern							
Nr.	Bezeichnung	Ergebnis 2013	Ansatz 2014	Ansatz 2015	Plan 2016	Plan 2017	Plan 2018
	<b>Einzahlungen aus laufender Verwaltungstätigkeit</b>	<b>0,00</b>	<b>0,00</b>	<b>0,00</b>	<b>0,00</b>	<b>0,00</b>	<b>0,00</b>
1.	Steuern und ähnliche Abgaben	0,00	0,00	0,00	0,00	0,00	0,00
2.	Zuwendungen und allgemeine Umlagen	0,00	0,00	0,00	0,00	0,00	0,00
3.	sonstige Transfereinzahlungen	0,00	0,00	0,00	0,00	0,00	0,00
4.	öffentlich-rechtliche Entgelte	0,00	0,00	0,00	0,00	0,00	0,00
5.	privatrechtliche Entgelte	0,00	0,00	0,00	0,00	0,00	0,00
6.	Kostenerstattungen u. Kostenumlagen	0,00	0,00	0,00	0,00	0,00	0,00
7.	Zinsen und ähnliche Einzahlungen	0,00	0,00	0,00	0,00	0,00	0,00
8.	Einzahl. a. d. Veräußerung geringw. Vermögensg.	0,00	0,00	0,00	0,00	0,00	0,00
9.	sonstige haushaltswirksame Einzahlungen	0,00	0,00	0,00	0,00	0,00	0,00
<b>10.</b>	<b>= Summe der Einzahlungen aus lfd. Verwaltungstätigkeit</b>	<b>0,00</b>	<b>0,00</b>	<b>0,00</b>	<b>0,00</b>	<b>0,00</b>	<b>0,00</b>
	<b>Auszahlungen aus lfd. Verwaltungs- tätigkeit</b>	<b>0,00</b>	<b>0,00</b>	<b>0,00</b>	<b>0,00</b>	<b>0,00</b>	<b>0,00</b>
11.	Auszahlungen für aktives Personal	0,00	0,00	0,00	0,00	0,00	0,00
12.	Auszahlungen für Versorgung	0,00	0,00	0,00	0,00	0,00	0,00
13.	Auszahl. f. Sach- und Dienstleist. u.ger.Verm.	12.270,10	30.300,00	30.300,00	30.300,00	30.300,00	30.300,00
14.	Zinsen und ähnliche Auszahlungen	0,00	0,00	0,00	0,00	0,00	0,00
15.	Transferauszahlungen	0,00	0,00	0,00	0,00	0,00	0,00
16.	sonstige haushaltswirksame Auszahlungen	2.788,18	1.400,00	2.400,00	2.400,00	2.400,00	2.400,00
<b>17.</b>	<b>= Summe der Auszahlungen aus lfd. Verwaltungstätigkeit</b>	<b>15.058,28</b>	<b>31.700,00</b>	<b>32.700,00</b>	<b>32.700,00</b>	<b>32.700,00</b>	<b>32.700,00</b>
<b>18.</b>	<b>Saldo aus lfd. Verwaltungstätigkeit</b>	<b>-15.058,28</b>	<b>-31.700,00</b>	<b>-32.700,00</b>	<b>-32.700,00</b>	<b>-32.700,00</b>	<b>-32.700,00</b>
	<b>Einzahlungen für Investitionstätigkeit</b>	<b>0,00</b>	<b>0,00</b>	<b>0,00</b>	<b>0,00</b>	<b>0,00</b>	<b>0,00</b>
19.	Zuwendungen für Investitionstätigkeit	8.775,00	0,00	0,00	0,00	0,00	0,00
20.	Beiträge u. ä. Entgelte f.Investitionstätigkeit	0,00	0,00	0,00	0,00	0,00	0,00
21.	Veräußerung von Sachvermögen	0,00	0,00	0,00	0,00	0,00	0,00
22.	Veräußerung von Finanzvermögensanlagen	0,00	0,00	0,00	0,00	0,00	0,00
23.	sonstige Investitionstätigkeit	0,00	0,00	0,00	0,00	0,00	0,00
<b>24.</b>	<b>= Summe der Einzahlungen aus Investitionstätigkeit</b>	<b>8.775,00</b>	<b>0,00</b>	<b>0,00</b>	<b>0,00</b>	<b>0,00</b>	<b>0,00</b>
	<b>Auszahlungen für Investitionstätigkeit</b>	<b>0,00</b>	<b>0,00</b>	<b>0,00</b>	<b>0,00</b>	<b>0,00</b>	<b>0,00</b>
25.	Erwerb von Grundstücken und Gebäuden	0,00	0,00	0,00	0,00	0,00	0,00
26.	Baumaßnahmen	10.214,98	0,00	0,00	0,00	0,00	0,00
27.	Erwerb von beweglichem Sachvermögen	0,00	0,00	0,00	0,00	0,00	0,00
28.	Erwerb von Finanzvermögensanlagen	0,00	0,00	0,00	0,00	0,00	0,00
29.	Aktivierbare Zuwendungen	0,00	25.000,00	0,00	17.200,00	17.200,00	17.200,00
30.	Sonstige Investitionstätigkeit	0,00	0,00	0,00	0,00	0,00	0,00
<b>31.</b>	<b>= Summe der Auszahlungen für Investitionstätigkeit</b>	<b>10.214,98</b>	<b>25.000,00</b>	<b>0,00</b>	<b>17.200,00</b>	<b>17.200,00</b>	<b>17.200,00</b>

<b>Teilfinanzhaushalt Produkt 54100 Gemeindestraßen, Gemeindeverbindungsstraßen</b>							
Samern							
Nr.	Bezeichnung	Ergebnis 2013	Ansatz 2014	Ansatz 2015	Plan 2016	Plan 2017	Plan 2018
<b>32.</b>	<b>Saldo aus Investitionstätigkeit</b>	<b>-1.439,98</b>	<b>-25.000,00</b>	<b>0,00</b>	<b>-17.200,00</b>	<b>-17.200,00</b>	<b>-17.200,00</b>
<b>33.</b>	<b>Finanzmittel-Überschuss/ -Fehlbetrag</b>	<b>-16.498,26</b>	<b>-56.700,00</b>	<b>-32.700,00</b>	<b>-49.900,00</b>	<b>-49.900,00</b>	<b>-49.900,00</b>
	<b>Ein-, Auszahlungen aus Finanzierungstätigkeit</b>	<b>0,00</b>	<b>0,00</b>	<b>0,00</b>	<b>0,00</b>	<b>0,00</b>	<b>0,00</b>
34.	Aufnahme von Krediten u. Darl. f. Investitionen	0,00	0,00	0,00	0,00	0,00	0,00
35.	Tilgung von Krediten u. Darl. f. Investitionen	0,00	0,00	0,00	0,00	0,00	0,00
<b>36.</b>	<b>Saldo aus Finanzierungstätigkeit</b>	<b>0,00</b>	<b>0,00</b>	<b>0,00</b>	<b>0,00</b>	<b>0,00</b>	<b>0,00</b>
<b>37.</b>	<b>Finanzmittelveränderung</b>	<b>-16.498,26</b>	<b>-56.700,00</b>	<b>-32.700,00</b>	<b>-49.900,00</b>	<b>-49.900,00</b>	<b>-49.900,00</b>

<b>Investitionen Produkt 54100 Gemeindestraßen, Gemeindeverbindungsstraßen</b>							
Samern							
<b>Nr. Bezeichnung</b>	<b>Jahres- ergebnis 2013</b>	<b>Ansatz 2014</b>	<b>Ansatz 2015</b>	<b>Finanzplan 2016</b>	<b>Finanzplan 2017</b>	<b>Finanzplan 2018</b>	
I11-06-003 Radweg Verbindung Ohner Str./Am Esch	0,00	0,00	0,00	0,00	0,00	0,00	
I12-06-002 Straßenerneuerung Zum Adolfshof	-10.214,98	0,00	0,00	0,00	0,00	0,00	
26. - Baumaßnahmen	10.214,98	0,00	0,00	0,00	0,00	0,00	
I12-06-003 Erschließungsbeiträge Samern	8.775,00	0,00	0,00	0,00	0,00	0,00	
19. + Zuwendungen für Investitionstätigkeit	8.775,00	0,00	0,00	0,00	0,00	0,00	
I14-06-001 Zuschuss LK, Fahrbahnteiler Am Wehr	0,00	-25.000,00	0,00	0,00	0,00	0,00	
29. - aktivierbare Zuwendungen	0,00	25.000,00	0,00	0,00	0,00	0,00	
I16-06-001 Zuschuss Umbau Kreisel Salzberger Str.	0,00	0,00	0,00	-17.200,00	-17.200,00	-17.200,00	
29. - aktivierbare Zuwendungen	0,00	0,00	0,00	17.200,00	17.200,00	17.200,00	

<b>Produktbeschreibung Produkt 54500 Straßenreinigung, Straßenbeleuchtung</b>		
Samern		
<b>Produktbereich</b>	5	Gestaltung der Umwelt
<b>Produktgruppe</b>	545	Straßenreinigung, Straßenbeleuchtung
<b>Produkt</b>	54500	Straßenreinigung, Straßenbeleuchtung
<b>Verantw. Personen</b>	Rudolf Nibbrig	
<b>Gremien</b>		
Gemeinderat		
<b>Kurzbeschreibung</b>		
Unterhaltung der Straßenbeleuchtung im Bereich der Gemeinde Samern		
<b>Allgemeine Ziele</b>		
Schaffung und Erhaltung der Infrastruktur und Sicherstellung der Verkehrssicherheit		
<b>Erläuterungen</b>		
Mittel für den Strombezug und die Unterhaltung der Straßenbeleuchtung		
<b>Zielgruppe</b>		
Allgemeinheit		

<b>Teilergebnishaushalt Produkt 54500 Straßenreinigung, Straßenbeleuchtung</b>							
Samern							
Nr.	Bezeichnung	Ergebnis 2013	Ansatz 2014	Ansatz 2015	Plan 2016	Plan 2017	Plan 2018
	<b>Ordentliche Erträge</b>	<b>0,00</b>	<b>0,00</b>	<b>0,00</b>	<b>0,00</b>	<b>0,00</b>	<b>0,00</b>
1.	Steuern und ähnliche Abgaben	0,00	0,00	0,00	0,00	0,00	0,00
2.	Zuwendungen und allgemeine Umlagen	0,00	0,00	0,00	0,00	0,00	0,00
3.	Auflösungserträge aus Sonderposten	0,00	0,00	0,00	0,00	0,00	0,00
4.	sonstige Transfererträge	0,00	0,00	0,00	0,00	0,00	0,00
5.	öffentlich-rechtliche Entgelte	0,00	0,00	0,00	0,00	0,00	0,00
6.	privatrechtliche Entgelte	0,00	0,00	0,00	0,00	0,00	0,00
7.	Kostenerstattungen u. Kostenumlagen	0,00	0,00	0,00	0,00	0,00	0,00
8.	Zinsen und ähnliche Finanzerträge	0,00	0,00	0,00	0,00	0,00	0,00
9.	aktivierte Eigenleistungen	0,00	0,00	0,00	0,00	0,00	0,00
10.	Bestandsveränderungen	0,00	0,00	0,00	0,00	0,00	0,00
11.	sonstige ordentliche Erträge	0,00	0,00	0,00	0,00	0,00	0,00
<b>12.</b>	<b>= Summe ordentliche Erträge</b>	<b>0,00</b>	<b>0,00</b>	<b>0,00</b>	<b>0,00</b>	<b>0,00</b>	<b>0,00</b>
	<b>Ordentliche Aufwendungen</b>	<b>0,00</b>	<b>0,00</b>	<b>0,00</b>	<b>0,00</b>	<b>0,00</b>	<b>0,00</b>
13.	Aufwendungen für aktives Personal	0,00	0,00	0,00	0,00	0,00	0,00
14.	Aufwendungen für Versorgung	0,00	0,00	0,00	0,00	0,00	0,00
15.	Aufwendungen für Sach- u. Dienstleistungen	7.280,22	7.800,00	8.000,00	8.200,00	8.400,00	8.600,00
16.	Abschreibungen	350,37	1.000,00	1.000,00	1.000,00	1.000,00	1.000,00
17.	Zinsen und ähnliche Aufwendungen	0,00	0,00	0,00	0,00	0,00	0,00
18.	Transferaufwendungen	0,00	0,00	0,00	0,00	0,00	0,00
19.	sonstige ordentliche Aufwendungen	0,00	0,00	0,00	0,00	0,00	0,00
<b>20.</b>	<b>= Summe ordentliche Aufwendungen</b>	<b>7.630,59</b>	<b>8.800,00</b>	<b>9.000,00</b>	<b>9.200,00</b>	<b>9.400,00</b>	<b>9.600,00</b>
<b>21.</b>	<b>ordentliches Ergebnis</b>	<b>-7.630,59</b>	<b>-8.800,00</b>	<b>-9.000,00</b>	<b>-9.200,00</b>	<b>-9.400,00</b>	<b>-9.600,00</b>
22.	außerordentliche Erträge	0,00	0,00	0,00	0,00	0,00	0,00
23.	außerordentliche Aufwendungen	0,00	0,00	0,00	0,00	0,00	0,00
<b>24.</b>	<b>außerordentliches Ergebnis</b>	<b>0,00</b>	<b>0,00</b>	<b>0,00</b>	<b>0,00</b>	<b>0,00</b>	<b>0,00</b>
<b>25.</b>	<b>Jahresergebnis</b>	<b>-7.630,59</b>	<b>-8.800,00</b>	<b>-9.000,00</b>	<b>-9.200,00</b>	<b>-9.400,00</b>	<b>-9.600,00</b>
26.	Erträge aus internen Leistungsbeziehungen	0,00	0,00	0,00	0,00	0,00	0,00
27.	Aufwendungen aus internen Leistungsbeziehungen	0,00	0,00	0,00	0,00	0,00	0,00
28.	Saldo aus internen Leistungsbeziehungen	0,00	0,00	0,00	0,00	0,00	0,00
<b>29.</b>	<b>Ergebnis mit internen Leistungsbeziehungen</b>	<b>-7.630,59</b>	<b>-8.800,00</b>	<b>-9.000,00</b>	<b>-9.200,00</b>	<b>-9.400,00</b>	<b>-9.600,00</b>

<b>Teilfinanzhaushalt Produkt 54500 Straßenreinigung, Straßenbeleuchtung</b>							
Samern							
Nr.	Bezeichnung	Ergebnis 2013	Ansatz 2014	Ansatz 2015	Plan 2016	Plan 2017	Plan 2018
	<b>Einzahlungen aus laufender Verwaltungstätigkeit</b>	<b>0,00</b>	<b>0,00</b>	<b>0,00</b>	<b>0,00</b>	<b>0,00</b>	<b>0,00</b>
1.	Steuern und ähnliche Abgaben	0,00	0,00	0,00	0,00	0,00	0,00
2.	Zuwendungen und allgemeine Umlagen	0,00	0,00	0,00	0,00	0,00	0,00
3.	sonstige Transfereinzahlungen	0,00	0,00	0,00	0,00	0,00	0,00
4.	öffentlich-rechtliche Entgelte	0,00	0,00	0,00	0,00	0,00	0,00
5.	privatrechtliche Entgelte	0,00	0,00	0,00	0,00	0,00	0,00
6.	Kostenerstattungen u. Kostenumlagen	0,00	0,00	0,00	0,00	0,00	0,00
7.	Zinsen und ähnliche Einzahlungen	0,00	0,00	0,00	0,00	0,00	0,00
8.	Einzahl. a. d. Veräußerung geringw. Vermögensg.	0,00	0,00	0,00	0,00	0,00	0,00
9.	sonstige haushaltswirksame Einzahlungen	0,00	0,00	0,00	0,00	0,00	0,00
<b>10.</b>	<b>= Summe der Einzahlungen aus lfd. Verwaltungstätigkeit</b>	<b>0,00</b>	<b>0,00</b>	<b>0,00</b>	<b>0,00</b>	<b>0,00</b>	<b>0,00</b>
	<b>Auszahlungen aus lfd. Verwaltungs- tätigkeit</b>	<b>0,00</b>	<b>0,00</b>	<b>0,00</b>	<b>0,00</b>	<b>0,00</b>	<b>0,00</b>
11.	Auszahlungen für aktives Personal	0,00	0,00	0,00	0,00	0,00	0,00
12.	Auszahlungen für Versorgung	0,00	0,00	0,00	0,00	0,00	0,00
13.	Auszahl. f. Sach- und Dienstleist. u. ger. Verm.	7.972,17	7.800,00	8.000,00	8.200,00	8.400,00	8.600,00
14.	Zinsen und ähnliche Auszahlungen	0,00	0,00	0,00	0,00	0,00	0,00
15.	Transferauszahlungen	0,00	0,00	0,00	0,00	0,00	0,00
16.	sonstige haushaltswirksame Auszahlungen	0,00	0,00	0,00	0,00	0,00	0,00
<b>17.</b>	<b>= Summe der Auszahlungen aus lfd. Verwaltungstätigkeit</b>	<b>7.972,17</b>	<b>7.800,00</b>	<b>8.000,00</b>	<b>8.200,00</b>	<b>8.400,00</b>	<b>8.600,00</b>
<b>18.</b>	<b>Saldo aus lfd. Verwaltungstätigkeit</b>	<b>-7.972,17</b>	<b>-7.800,00</b>	<b>-8.000,00</b>	<b>-8.200,00</b>	<b>-8.400,00</b>	<b>-8.600,00</b>
	<b>Einzahlungen für Investitionstätigkeit</b>	<b>0,00</b>	<b>0,00</b>	<b>0,00</b>	<b>0,00</b>	<b>0,00</b>	<b>0,00</b>
19.	Zuwendungen für Investitionstätigkeit	0,00	0,00	0,00	0,00	0,00	0,00
20.	Beiträge u. ä. Entgelte f. Investitionstätigkeit	0,00	0,00	0,00	0,00	0,00	0,00
21.	Veräußerung von Sachvermögen	0,00	0,00	0,00	0,00	0,00	0,00
22.	Veräußerung von Finanzvermögensanlagen	0,00	0,00	0,00	0,00	0,00	0,00
23.	sonstige Investitionstätigkeit	0,00	0,00	0,00	0,00	0,00	0,00
<b>24.</b>	<b>= Summe der Einzahlungen aus Investitionstätigkeit</b>	<b>0,00</b>	<b>0,00</b>	<b>0,00</b>	<b>0,00</b>	<b>0,00</b>	<b>0,00</b>
	<b>Auszahlungen für Investitionstätigkeit</b>	<b>0,00</b>	<b>0,00</b>	<b>0,00</b>	<b>0,00</b>	<b>0,00</b>	<b>0,00</b>
25.	Erwerb von Grundstücken und Gebäuden	0,00	0,00	0,00	0,00	0,00	0,00
26.	Baumaßnahmen	0,00	0,00	0,00	0,00	0,00	0,00
27.	Erwerb von beweglichem Sachvermögen	0,00	0,00	0,00	0,00	0,00	0,00
28.	Erwerb von Finanzvermögensanlagen	0,00	0,00	0,00	0,00	0,00	0,00
29.	Aktivierbare Zuwendungen	0,00	0,00	0,00	0,00	0,00	0,00
30.	Sonstige Investitionstätigkeit	0,00	0,00	0,00	0,00	0,00	0,00
<b>31.</b>	<b>= Summe der Auszahlungen für Investitionstätigkeit</b>	<b>0,00</b>	<b>0,00</b>	<b>0,00</b>	<b>0,00</b>	<b>0,00</b>	<b>0,00</b>



<b>Teilfinanzhaushalt Produkt 54500 Straßenreinigung, Straßenbeleuchtung</b>							
Samern							
Nr.	Bezeichnung	Ergebnis 2013	Ansatz 2014	Ansatz 2015	Plan 2016	Plan 2017	Plan 2018
<b>32.</b>	<b>Saldo aus Investitionstätigkeit</b>	<b>0,00</b>	<b>0,00</b>	<b>0,00</b>	<b>0,00</b>	<b>0,00</b>	<b>0,00</b>
<b>33.</b>	<b>Finanzmittel-Überschuss/ -Fehlbetrag</b>	<b>-7.972,17</b>	<b>-7.800,00</b>	<b>-8.000,00</b>	<b>-8.200,00</b>	<b>-8.400,00</b>	<b>-8.600,00</b>
	<b>Ein-, Auszahlungen aus Finanzierungstätigkeit</b>	<b>0,00</b>	<b>0,00</b>	<b>0,00</b>	<b>0,00</b>	<b>0,00</b>	<b>0,00</b>
34.	Aufnahme von Krediten u. Darl. f. Investitionen	0,00	0,00	0,00	0,00	0,00	0,00
35.	Tilgung von Krediten u. Darl. f. Investitionen	0,00	0,00	0,00	0,00	0,00	0,00
<b>36.</b>	<b>Saldo aus Finanzierungstätigkeit</b>	<b>0,00</b>	<b>0,00</b>	<b>0,00</b>	<b>0,00</b>	<b>0,00</b>	<b>0,00</b>
<b>37.</b>	<b>Finanzmittelveränderung</b>	<b>-7.972,17</b>	<b>-7.800,00</b>	<b>-8.000,00</b>	<b>-8.200,00</b>	<b>-8.400,00</b>	<b>-8.600,00</b>

<b>Produktbeschreibung Produkt 55200 Öffentliche Gewässer/Wasserbauliche Anlagen</b>		
Samern		
<b>Produktbereich</b>	5	Gestaltung der Umwelt
<b>Produktgruppe</b>	552	Öffentliche Gewässer/Wasserbauliche Anlagen
<b>Produkt</b>	55200	Öffentliche Gewässer/Wasserbauliche Anlagen
<b>Verantw. Personen</b>	Hermann Schimpf	
<b>Kurzbeschreibung</b>		
Unterhaltung der Gewässer III. Ordnung		
<b>Erläuterungen</b>		
Bewirtschaftung und Unterhaltung von Entwässerungsgräben. Weiter werden unter diesem Produktbereich die Beiträge an die Wasser- und Bodenverbände ausgewiesen.		
<b>Zielgruppe</b>		
Grundstückseigentümer		
<b>Auftragsgrundlage</b>		
Nds. Wassergesetz		

<b>Teilergebnishaushalt Produkt 55200 Öffentliche Gewässer/Wasserbauliche Anlagen</b>							
Samern							
Nr.	Bezeichnung	Ergebnis 2013	Ansatz 2014	Ansatz 2015	Plan 2016	Plan 2017	Plan 2018
	<b>Ordentliche Erträge</b>	<b>0,00</b>	<b>0,00</b>	<b>0,00</b>	<b>0,00</b>	<b>0,00</b>	<b>0,00</b>
1.	Steuern und ähnliche Abgaben	0,00	0,00	0,00	0,00	0,00	0,00
2.	Zuwendungen und allgemeine Umlagen	0,00	0,00	0,00	0,00	0,00	0,00
3.	Auflösungserträge aus Sonderposten	0,00	0,00	0,00	0,00	0,00	0,00
4.	sonstige Transfererträge	0,00	0,00	0,00	0,00	0,00	0,00
5.	öffentlich-rechtliche Entgelte	0,00	0,00	0,00	0,00	0,00	0,00
6.	privatrechtliche Entgelte	0,00	0,00	0,00	0,00	0,00	0,00
7.	Kostenerstattungen u. Kostenumlagen	0,00	0,00	0,00	0,00	0,00	0,00
8.	Zinsen und ähnliche Finanzerträge	0,00	0,00	0,00	0,00	0,00	0,00
9.	aktivierte Eigenleistungen	0,00	0,00	0,00	0,00	0,00	0,00
10.	Bestandsveränderungen	0,00	0,00	0,00	0,00	0,00	0,00
11.	sonstige ordentliche Erträge	0,00	0,00	0,00	0,00	0,00	0,00
<b>12.</b>	<b>= Summe ordentliche Erträge</b>	<b>0,00</b>	<b>0,00</b>	<b>0,00</b>	<b>0,00</b>	<b>0,00</b>	<b>0,00</b>
	<b>Ordentliche Aufwendungen</b>	<b>0,00</b>	<b>0,00</b>	<b>0,00</b>	<b>0,00</b>	<b>0,00</b>	<b>0,00</b>
13.	Aufwendungen für aktives Personal	0,00	0,00	0,00	0,00	0,00	0,00
14.	Aufwendungen für Versorgung	0,00	0,00	0,00	0,00	0,00	0,00
15.	Aufwendungen für Sach- u. Dienstleistungen	296,78	1.500,00	1.500,00	1.500,00	1.500,00	1.500,00
16.	Abschreibungen	0,00	0,00	0,00	0,00	0,00	0,00
17.	Zinsen und ähnliche Aufwendungen	0,00	0,00	0,00	0,00	0,00	0,00
18.	Transferaufwendungen	2.604,90	2.700,00	2.700,00	2.800,00	2.800,00	2.800,00
19.	sonstige ordentliche Aufwendungen	0,00	0,00	0,00	0,00	0,00	0,00
<b>20.</b>	<b>= Summe ordentliche Aufwendungen</b>	<b>2.901,68</b>	<b>4.200,00</b>	<b>4.200,00</b>	<b>4.300,00</b>	<b>4.300,00</b>	<b>4.300,00</b>
<b>21.</b>	<b>ordentliches Ergebnis</b>	<b>-2.901,68</b>	<b>-4.200,00</b>	<b>-4.200,00</b>	<b>-4.300,00</b>	<b>-4.300,00</b>	<b>-4.300,00</b>
22.	außerordentliche Erträge	0,00	0,00	0,00	0,00	0,00	0,00
23.	außerordentliche Aufwendungen	0,00	0,00	0,00	0,00	0,00	0,00
<b>24.</b>	<b>außerordentliches Ergebnis</b>	<b>0,00</b>	<b>0,00</b>	<b>0,00</b>	<b>0,00</b>	<b>0,00</b>	<b>0,00</b>
<b>25.</b>	<b>Jahresergebnis</b>	<b>-2.901,68</b>	<b>-4.200,00</b>	<b>-4.200,00</b>	<b>-4.300,00</b>	<b>-4.300,00</b>	<b>-4.300,00</b>
26.	Erträge aus internen Leistungsbeziehungen	0,00	0,00	0,00	0,00	0,00	0,00
27.	Aufwendungen aus internen Leistungsbeziehungen	0,00	0,00	0,00	0,00	0,00	0,00
28.	Saldo aus internen Leistungsbeziehungen	0,00	0,00	0,00	0,00	0,00	0,00
<b>29.</b>	<b>Ergebnis mit internen Leistungsbeziehungen</b>	<b>-2.901,68</b>	<b>-4.200,00</b>	<b>-4.200,00</b>	<b>-4.300,00</b>	<b>-4.300,00</b>	<b>-4.300,00</b>

<b>Teilfinanzhaushalt Produkt 55200 Öffentliche Gewässer/Wasserbauliche Anlagen</b>							
Samern							
Nr.	Bezeichnung	Ergebnis 2013	Ansatz 2014	Ansatz 2015	Plan 2016	Plan 2017	Plan 2018
	<b>Einzahlungen aus laufender Verwaltungstätigkeit</b>	<b>0,00</b>	<b>0,00</b>	<b>0,00</b>	<b>0,00</b>	<b>0,00</b>	<b>0,00</b>
1.	Steuern und ähnliche Abgaben	0,00	0,00	0,00	0,00	0,00	0,00
2.	Zuwendungen und allgemeine Umlagen	0,00	0,00	0,00	0,00	0,00	0,00
3.	sonstige Transfereinzahlungen	0,00	0,00	0,00	0,00	0,00	0,00
4.	öffentlich-rechtliche Entgelte	0,00	0,00	0,00	0,00	0,00	0,00
5.	privatrechtliche Entgelte	0,00	0,00	0,00	0,00	0,00	0,00
6.	Kostenerstattungen u. Kostenumlagen	0,00	0,00	0,00	0,00	0,00	0,00
7.	Zinsen und ähnliche Einzahlungen	0,00	0,00	0,00	0,00	0,00	0,00
8.	Einzahl. a. d. Veräußerung geringw. Vermögensg.	0,00	0,00	0,00	0,00	0,00	0,00
9.	sonstige haushaltswirksame Einzahlungen	0,00	0,00	0,00	0,00	0,00	0,00
<b>10.</b>	<b>= Summe der Einzahlungen aus lfd. Verwaltungstätigkeit</b>	<b>0,00</b>	<b>0,00</b>	<b>0,00</b>	<b>0,00</b>	<b>0,00</b>	<b>0,00</b>
	<b>Auszahlungen aus lfd. Verwaltungs- tätigkeit</b>	<b>0,00</b>	<b>0,00</b>	<b>0,00</b>	<b>0,00</b>	<b>0,00</b>	<b>0,00</b>
11.	Auszahlungen für aktives Personal	0,00	0,00	0,00	0,00	0,00	0,00
12.	Auszahlungen für Versorgung	0,00	0,00	0,00	0,00	0,00	0,00
13.	Auszahl. f. Sach- und Dienstleist. u. ger. Verm.	296,78	1.500,00	1.500,00	1.500,00	1.500,00	1.500,00
14.	Zinsen und ähnliche Auszahlungen	0,00	0,00	0,00	0,00	0,00	0,00
15.	Transferauszahlungen	2.604,90	2.700,00	2.700,00	2.800,00	2.800,00	2.800,00
16.	sonstige haushaltswirksame Auszahlungen	0,00	0,00	0,00	0,00	0,00	0,00
<b>17.</b>	<b>= Summe der Auszahlungen aus lfd. Verwaltungstätigkeit</b>	<b>2.901,68</b>	<b>4.200,00</b>	<b>4.200,00</b>	<b>4.300,00</b>	<b>4.300,00</b>	<b>4.300,00</b>
<b>18.</b>	<b>Saldo aus lfd. Verwaltungstätigkeit</b>	<b>-2.901,68</b>	<b>-4.200,00</b>	<b>-4.200,00</b>	<b>-4.300,00</b>	<b>-4.300,00</b>	<b>-4.300,00</b>
	<b>Einzahlungen für Investitionstätigkeit</b>	<b>0,00</b>	<b>0,00</b>	<b>0,00</b>	<b>0,00</b>	<b>0,00</b>	<b>0,00</b>
19.	Zuwendungen für Investitionstätigkeit	0,00	0,00	0,00	0,00	0,00	0,00
20.	Beiträge u. ä. Entgelte f. Investitionstätigkeit	0,00	0,00	0,00	0,00	0,00	0,00
21.	Veräußerung von Sachvermögen	0,00	0,00	0,00	0,00	0,00	0,00
22.	Veräußerung von Finanzvermögensanlagen	0,00	0,00	0,00	0,00	0,00	0,00
23.	sonstige Investitionstätigkeit	0,00	0,00	0,00	0,00	0,00	0,00
<b>24.</b>	<b>= Summe der Einzahlungen aus Investitionstätigkeit</b>	<b>0,00</b>	<b>0,00</b>	<b>0,00</b>	<b>0,00</b>	<b>0,00</b>	<b>0,00</b>
	<b>Auszahlungen für Investitionstätigkeit</b>	<b>0,00</b>	<b>0,00</b>	<b>0,00</b>	<b>0,00</b>	<b>0,00</b>	<b>0,00</b>
25.	Erwerb von Grundstücken und Gebäuden	0,00	0,00	0,00	0,00	0,00	0,00
26.	Baumaßnahmen	0,00	0,00	0,00	0,00	0,00	0,00
27.	Erwerb von beweglichem Sachvermögen	0,00	0,00	0,00	0,00	0,00	0,00
28.	Erwerb von Finanzvermögensanlagen	0,00	0,00	0,00	0,00	0,00	0,00
29.	Aktivierbare Zuwendungen	0,00	0,00	0,00	0,00	0,00	0,00
30.	Sonstige Investitionstätigkeit	0,00	0,00	0,00	0,00	0,00	0,00
<b>31.</b>	<b>= Summe der Auszahlungen für Investitionstätigkeit</b>	<b>0,00</b>	<b>0,00</b>	<b>0,00</b>	<b>0,00</b>	<b>0,00</b>	<b>0,00</b>

<b>Teilfinanzhaushalt Produkt 55200 Öffentliche Gewässer/Wasserbauliche Anlagen</b>							
Samern							
Nr.	Bezeichnung	Ergebnis 2013	Ansatz 2014	Ansatz 2015	Plan 2016	Plan 2017	Plan 2018
<b>32.</b>	<b>Saldo aus Investitionstätigkeit</b>	<b>0,00</b>	<b>0,00</b>	<b>0,00</b>	<b>0,00</b>	<b>0,00</b>	<b>0,00</b>
<b>33.</b>	<b>Finanzmittel-Überschuss/ -Fehlbetrag</b>	<b>-2.901,68</b>	<b>-4.200,00</b>	<b>-4.200,00</b>	<b>-4.300,00</b>	<b>-4.300,00</b>	<b>-4.300,00</b>
	<b>Ein-, Auszahlungen aus Finanzierungstätigkeit</b>	<b>0,00</b>	<b>0,00</b>	<b>0,00</b>	<b>0,00</b>	<b>0,00</b>	<b>0,00</b>
34.	Aufnahme von Krediten u. Darl. f. Investitionen	0,00	0,00	0,00	0,00	0,00	0,00
35.	Tilgung von Krediten u. Darl. f. Investitionen	0,00	0,00	0,00	0,00	0,00	0,00
<b>36.</b>	<b>Saldo aus Finanzierungstätigkeit</b>	<b>0,00</b>	<b>0,00</b>	<b>0,00</b>	<b>0,00</b>	<b>0,00</b>	<b>0,00</b>
<b>37.</b>	<b>Finanzmittelveränderung</b>	<b>-2.901,68</b>	<b>-4.200,00</b>	<b>-4.200,00</b>	<b>-4.300,00</b>	<b>-4.300,00</b>	<b>-4.300,00</b>

**Produktbeschreibung Produkt 55500 Land- und Forstwirtschaft**

Samern

<b>Produktbereich</b>	5	Gestaltung der Umwelt
<b>Produktgruppe</b>	555	Land- und Forstwirtschaft
<b>Produkt</b>	55500	Land- und Forstwirtschaft
<b>Verantw. Personen</b>	Doris Schulte-Nordholt	

**Gremien**

Gemeinderat

**Kurzbeschreibung**

Jährlicher Zuschuss an den örtlichen Landfrauenverein

**Allgemeine Ziele**

Förderung des gesellschaftlichen Zusammenhalts der Frauen auf dem Lande

**Auftragsgrundlage**

freiwillige Leistung

<b>Teilergebnishaushalt Produkt 55500 Land- und Forstwirtschaft</b>							
Samern							
Nr.	Bezeichnung	Ergebnis 2013	Ansatz 2014	Ansatz 2015	Plan 2016	Plan 2017	Plan 2018
	<b>Ordentliche Erträge</b>	<b>0,00</b>	<b>0,00</b>	<b>0,00</b>	<b>0,00</b>	<b>0,00</b>	<b>0,00</b>
1.	Steuern und ähnliche Abgaben	0,00	0,00	0,00	0,00	0,00	0,00
2.	Zuwendungen und allgemeine Umlagen	0,00	0,00	0,00	0,00	0,00	0,00
3.	Auflösungserträge aus Sonderposten	0,00	0,00	0,00	0,00	0,00	0,00
4.	sonstige Transfererträge	0,00	0,00	0,00	0,00	0,00	0,00
5.	öffentlich-rechtliche Entgelte	0,00	0,00	0,00	0,00	0,00	0,00
6.	privatrechtliche Entgelte	0,00	0,00	0,00	0,00	0,00	0,00
7.	Kostenerstattungen u. Kostenumlagen	0,00	0,00	0,00	0,00	0,00	0,00
8.	Zinsen und ähnliche Finanzerträge	0,00	0,00	0,00	0,00	0,00	0,00
9.	aktivierte Eigenleistungen	0,00	0,00	0,00	0,00	0,00	0,00
10.	Bestandsveränderungen	0,00	0,00	0,00	0,00	0,00	0,00
11.	sonstige ordentliche Erträge	0,00	0,00	0,00	0,00	0,00	0,00
<b>12.</b>	<b>= Summe ordentliche Erträge</b>	<b>0,00</b>	<b>0,00</b>	<b>0,00</b>	<b>0,00</b>	<b>0,00</b>	<b>0,00</b>
	<b>Ordentliche Aufwendungen</b>	<b>0,00</b>	<b>0,00</b>	<b>0,00</b>	<b>0,00</b>	<b>0,00</b>	<b>0,00</b>
13.	Aufwendungen für aktives Personal	0,00	0,00	0,00	0,00	0,00	0,00
14.	Aufwendungen für Versorgung	0,00	0,00	0,00	0,00	0,00	0,00
15.	Aufwendungen für Sach- u. Dienstleistungen	0,00	0,00	0,00	0,00	0,00	0,00
16.	Abschreibungen	0,00	0,00	0,00	0,00	0,00	0,00
17.	Zinsen und ähnliche Aufwendungen	0,00	0,00	0,00	0,00	0,00	0,00
18.	Transferaufwendungen	0,00	100,00	100,00	100,00	100,00	100,00
19.	sonstige ordentliche Aufwendungen	0,00	0,00	0,00	0,00	0,00	0,00
<b>20.</b>	<b>= Summe ordentliche Aufwendungen</b>	<b>0,00</b>	<b>100,00</b>	<b>100,00</b>	<b>100,00</b>	<b>100,00</b>	<b>100,00</b>
<b>21.</b>	<b>ordentliches Ergebnis</b>	<b>0,00</b>	<b>-100,00</b>	<b>-100,00</b>	<b>-100,00</b>	<b>-100,00</b>	<b>-100,00</b>
22.	außerordentliche Erträge	0,00	0,00	0,00	0,00	0,00	0,00
23.	außerordentliche Aufwendungen	0,00	0,00	0,00	0,00	0,00	0,00
<b>24.</b>	<b>außerordentliches Ergebnis</b>	<b>0,00</b>	<b>0,00</b>	<b>0,00</b>	<b>0,00</b>	<b>0,00</b>	<b>0,00</b>
<b>25.</b>	<b>Jahresergebnis</b>	<b>0,00</b>	<b>-100,00</b>	<b>-100,00</b>	<b>-100,00</b>	<b>-100,00</b>	<b>-100,00</b>
26.	Erträge aus internen Leistungsbeziehungen	0,00	0,00	0,00	0,00	0,00	0,00
27.	Aufwendungen aus internen Leistungsbeziehungen	0,00	0,00	0,00	0,00	0,00	0,00
28.	Saldo aus internen Leistungsbeziehungen	0,00	0,00	0,00	0,00	0,00	0,00
<b>29.</b>	<b>Ergebnis mit internen Leistungsbeziehungen</b>	<b>0,00</b>	<b>-100,00</b>	<b>-100,00</b>	<b>-100,00</b>	<b>-100,00</b>	<b>-100,00</b>

<b>Teilfinanzhaushalt Produkt 55500 Land- und Forstwirtschaft</b>							
Samern							
Nr.	Bezeichnung	Ergebnis 2013	Ansatz 2014	Ansatz 2015	Plan 2016	Plan 2017	Plan 2018
	<b>Einzahlungen aus laufender Verwaltungstätigkeit</b>	<b>0,00</b>	<b>0,00</b>	<b>0,00</b>	<b>0,00</b>	<b>0,00</b>	<b>0,00</b>
1.	Steuern und ähnliche Abgaben	0,00	0,00	0,00	0,00	0,00	0,00
2.	Zuwendungen und allgemeine Umlagen	0,00	0,00	0,00	0,00	0,00	0,00
3.	sonstige Transfereinzahlungen	0,00	0,00	0,00	0,00	0,00	0,00
4.	öffentlich-rechtliche Entgelte	0,00	0,00	0,00	0,00	0,00	0,00
5.	privatrechtliche Entgelte	0,00	0,00	0,00	0,00	0,00	0,00
6.	Kostenerstattungen u. Kostenumlagen	0,00	0,00	0,00	0,00	0,00	0,00
7.	Zinsen und ähnliche Einzahlungen	0,00	0,00	0,00	0,00	0,00	0,00
8.	Einzahl. a. d. Veräußerung geringw. Vermögensg.	0,00	0,00	0,00	0,00	0,00	0,00
9.	sonstige haushaltswirksame Einzahlungen	0,00	0,00	0,00	0,00	0,00	0,00
<b>10.</b>	<b>= Summe der Einzahlungen aus lfd. Verwaltungstätigkeit</b>	<b>0,00</b>	<b>0,00</b>	<b>0,00</b>	<b>0,00</b>	<b>0,00</b>	<b>0,00</b>
	<b>Auszahlungen aus lfd. Verwaltungs- tätigkeit</b>	<b>0,00</b>	<b>0,00</b>	<b>0,00</b>	<b>0,00</b>	<b>0,00</b>	<b>0,00</b>
11.	Auszahlungen für aktives Personal	0,00	0,00	0,00	0,00	0,00	0,00
12.	Auszahlungen für Versorgung	0,00	0,00	0,00	0,00	0,00	0,00
13.	Auszahl. f. Sach- und Dienstleist. u. ger. Verm.	0,00	0,00	0,00	0,00	0,00	0,00
14.	Zinsen und ähnliche Auszahlungen	0,00	0,00	0,00	0,00	0,00	0,00
15.	Transferauszahlungen	0,00	100,00	100,00	100,00	100,00	100,00
16.	sonstige haushaltswirksame Auszahlungen	0,00	0,00	0,00	0,00	0,00	0,00
<b>17.</b>	<b>= Summe der Auszahlungen aus lfd. Verwaltungstätigkeit</b>	<b>0,00</b>	<b>100,00</b>	<b>100,00</b>	<b>100,00</b>	<b>100,00</b>	<b>100,00</b>
<b>18.</b>	<b>Saldo aus lfd. Verwaltungstätigkeit</b>	<b>0,00</b>	<b>-100,00</b>	<b>-100,00</b>	<b>-100,00</b>	<b>-100,00</b>	<b>-100,00</b>
	<b>Einzahlungen für Investitionstätigkeit</b>	<b>0,00</b>	<b>0,00</b>	<b>0,00</b>	<b>0,00</b>	<b>0,00</b>	<b>0,00</b>
19.	Zuwendungen für Investitionstätigkeit	0,00	0,00	0,00	0,00	0,00	0,00
20.	Beiträge u. ä. Entgelte f. Investitionstätigkeit	0,00	0,00	0,00	0,00	0,00	0,00
21.	Veräußerung von Sachvermögen	0,00	0,00	0,00	0,00	0,00	0,00
22.	Veräußerung von Finanzvermögensanlagen	0,00	0,00	0,00	0,00	0,00	0,00
23.	sonstige Investitionstätigkeit	0,00	0,00	0,00	0,00	0,00	0,00
<b>24.</b>	<b>= Summe der Einzahlungen aus Investitionstätigkeit</b>	<b>0,00</b>	<b>0,00</b>	<b>0,00</b>	<b>0,00</b>	<b>0,00</b>	<b>0,00</b>
	<b>Auszahlungen für Investitionstätigkeit</b>	<b>0,00</b>	<b>0,00</b>	<b>0,00</b>	<b>0,00</b>	<b>0,00</b>	<b>0,00</b>
25.	Erwerb von Grundstücken und Gebäuden	0,00	0,00	0,00	0,00	0,00	0,00
26.	Baumaßnahmen	0,00	0,00	0,00	0,00	0,00	0,00
27.	Erwerb von beweglichem Sachvermögen	0,00	0,00	0,00	0,00	0,00	0,00
28.	Erwerb von Finanzvermögensanlagen	0,00	0,00	0,00	0,00	0,00	0,00
29.	Aktivierbare Zuwendungen	0,00	0,00	0,00	0,00	0,00	0,00
30.	Sonstige Investitionstätigkeit	0,00	0,00	0,00	0,00	0,00	0,00
<b>31.</b>	<b>= Summe der Auszahlungen für Investitionstätigkeit</b>	<b>0,00</b>	<b>0,00</b>	<b>0,00</b>	<b>0,00</b>	<b>0,00</b>	<b>0,00</b>



<b>Teilfinanzhaushalt Produkt 55500 Land- und Forstwirtschaft</b>							
Samern							
Nr.	Bezeichnung	Ergebnis 2013	Ansatz 2014	Ansatz 2015	Plan 2016	Plan 2017	Plan 2018
<b>32.</b>	<b>Saldo aus Investitionstätigkeit</b>	<b>0,00</b>	<b>0,00</b>	<b>0,00</b>	<b>0,00</b>	<b>0,00</b>	<b>0,00</b>
<b>33.</b>	<b>Finanzmittel-Überschuss/ -Fehlbetrag</b>	<b>0,00</b>	<b>-100,00</b>	<b>-100,00</b>	<b>-100,00</b>	<b>-100,00</b>	<b>-100,00</b>
	<b>Ein-, Auszahlungen aus Finanzierungstätigkeit</b>	<b>0,00</b>	<b>0,00</b>	<b>0,00</b>	<b>0,00</b>	<b>0,00</b>	<b>0,00</b>
34.	Aufnahme von Krediten u. Darl. f. Investitionen	0,00	0,00	0,00	0,00	0,00	0,00
35.	Tilgung von Krediten u. Darl. f. Investitionen	0,00	0,00	0,00	0,00	0,00	0,00
<b>36.</b>	<b>Saldo aus Finanzierungstätigkeit</b>	<b>0,00</b>	<b>0,00</b>	<b>0,00</b>	<b>0,00</b>	<b>0,00</b>	<b>0,00</b>
<b>37.</b>	<b>Finanzmittelveränderung</b>	<b>0,00</b>	<b>-100,00</b>	<b>-100,00</b>	<b>-100,00</b>	<b>-100,00</b>	<b>-100,00</b>

**Produktbeschreibung Produkt 57302 Sonstige öffentliche Einrichtungen**

Samern

<b>Produktbereich</b>	5	Gestaltung der Umwelt
<b>Produktgruppe</b>	573	Allgemeine Einrichtungen und Unternehmen
<b>Produkt</b>	57302	Sonstige öffentliche Einrichtungen
<b>Verantw. Personen</b>	Rudolf Nibbrig	

**Kurzbeschreibung**

Bereitstellung der Bekanntmachungstafeln und Wartehallen in der Gemeinde

**Allgemeine Ziele**

Bereithaltung von Bekanntmachungstafeln für amtliche und sonstige Mitteilungen in der Gemeinde.  
 Unterhaltung der Wartehäuschen an Bushaltestellen

**Auftragsgrundlage**

Gemeinderatsbeschluss

<b>Teilergebnishaushalt Produkt 57302 Sonstige öffentliche Einrichtungen</b>							
Samern							
Nr.	Bezeichnung	Ergebnis 2013	Ansatz 2014	Ansatz 2015	Plan 2016	Plan 2017	Plan 2018
	<b>Ordentliche Erträge</b>	<b>0,00</b>	<b>0,00</b>	<b>0,00</b>	<b>0,00</b>	<b>0,00</b>	<b>0,00</b>
1.	Steuern und ähnliche Abgaben	0,00	0,00	0,00	0,00	0,00	0,00
2.	Zuwendungen und allgemeine Umlagen	0,00	0,00	0,00	0,00	0,00	0,00
3.	Auflösungserträge aus Sonderposten	0,00	0,00	0,00	0,00	0,00	0,00
4.	sonstige Transfererträge	0,00	0,00	0,00	0,00	0,00	0,00
5.	öffentlich-rechtliche Entgelte	0,00	0,00	0,00	0,00	0,00	0,00
6.	privatrechtliche Entgelte	0,00	0,00	0,00	0,00	0,00	0,00
7.	Kostenerstattungen u. Kostenumlagen	0,00	0,00	0,00	0,00	0,00	0,00
8.	Zinsen und ähnliche Finanzerträge	0,00	0,00	0,00	0,00	0,00	0,00
9.	aktivierte Eigenleistungen	0,00	0,00	0,00	0,00	0,00	0,00
10.	Bestandsveränderungen	0,00	0,00	0,00	0,00	0,00	0,00
11.	sonstige ordentliche Erträge	0,00	0,00	0,00	0,00	0,00	0,00
<b>12.</b>	<b>= Summe ordentliche Erträge</b>	<b>0,00</b>	<b>0,00</b>	<b>0,00</b>	<b>0,00</b>	<b>0,00</b>	<b>0,00</b>
	<b>Ordentliche Aufwendungen</b>	<b>0,00</b>	<b>0,00</b>	<b>0,00</b>	<b>0,00</b>	<b>0,00</b>	<b>0,00</b>
13.	Aufwendungen für aktives Personal	0,00	0,00	0,00	0,00	0,00	0,00
14.	Aufwendungen für Versorgung	0,00	0,00	0,00	0,00	0,00	0,00
15.	Aufwendungen für Sach- u. Dienstleistungen	43,30	600,00	600,00	600,00	600,00	600,00
16.	Abschreibungen	0,00	0,00	0,00	0,00	0,00	0,00
17.	Zinsen und ähnliche Aufwendungen	0,00	0,00	0,00	0,00	0,00	0,00
18.	Transferaufwendungen	0,00	0,00	0,00	0,00	0,00	0,00
19.	sonstige ordentliche Aufwendungen	0,00	0,00	0,00	0,00	0,00	0,00
<b>20.</b>	<b>= Summe ordentliche Aufwendungen</b>	<b>43,30</b>	<b>600,00</b>	<b>600,00</b>	<b>600,00</b>	<b>600,00</b>	<b>600,00</b>
<b>21.</b>	<b>ordentliches Ergebnis</b>	<b>-43,30</b>	<b>-600,00</b>	<b>-600,00</b>	<b>-600,00</b>	<b>-600,00</b>	<b>-600,00</b>
22.	außerordentliche Erträge	0,00	0,00	0,00	0,00	0,00	0,00
23.	außerordentliche Aufwendungen	0,00	0,00	0,00	0,00	0,00	0,00
<b>24.</b>	<b>außerordentliches Ergebnis</b>	<b>0,00</b>	<b>0,00</b>	<b>0,00</b>	<b>0,00</b>	<b>0,00</b>	<b>0,00</b>
<b>25.</b>	<b>Jahresergebnis</b>	<b>-43,30</b>	<b>-600,00</b>	<b>-600,00</b>	<b>-600,00</b>	<b>-600,00</b>	<b>-600,00</b>
26.	Erträge aus internen Leistungsbeziehungen	0,00	0,00	0,00	0,00	0,00	0,00
27.	Aufwendungen aus internen Leistungsbeziehungen	0,00	0,00	0,00	0,00	0,00	0,00
28.	Saldo aus internen Leistungsbeziehungen	0,00	0,00	0,00	0,00	0,00	0,00
<b>29.</b>	<b>Ergebnis mit internen Leistungsbeziehungen</b>	<b>-43,30</b>	<b>-600,00</b>	<b>-600,00</b>	<b>-600,00</b>	<b>-600,00</b>	<b>-600,00</b>

<b>Teilfinanzhaushalt Produkt 57302 Sonstige öffentliche Einrichtungen</b>							
Samern							
Nr.	Bezeichnung	Ergebnis 2013	Ansatz 2014	Ansatz 2015	Plan 2016	Plan 2017	Plan 2018
	<b>Einzahlungen aus laufender Verwaltungstätigkeit</b>	<b>0,00</b>	<b>0,00</b>	<b>0,00</b>	<b>0,00</b>	<b>0,00</b>	<b>0,00</b>
1.	Steuern und ähnliche Abgaben	0,00	0,00	0,00	0,00	0,00	0,00
2.	Zuwendungen und allgemeine Umlagen	0,00	0,00	0,00	0,00	0,00	0,00
3.	sonstige Transfereinzahlungen	0,00	0,00	0,00	0,00	0,00	0,00
4.	öffentlich-rechtliche Entgelte	0,00	0,00	0,00	0,00	0,00	0,00
5.	privatrechtliche Entgelte	0,00	0,00	0,00	0,00	0,00	0,00
6.	Kostenerstattungen u. Kostenumlagen	0,00	0,00	0,00	0,00	0,00	0,00
7.	Zinsen und ähnliche Einzahlungen	0,00	0,00	0,00	0,00	0,00	0,00
8.	Einzahl. a. d. Veräußerung geringw. Vermögensg.	0,00	0,00	0,00	0,00	0,00	0,00
9.	sonstige haushaltswirksame Einzahlungen	0,00	0,00	0,00	0,00	0,00	0,00
<b>10.</b>	<b>= Summe der Einzahlungen aus lfd. Verwaltungstätigkeit</b>	<b>0,00</b>	<b>0,00</b>	<b>0,00</b>	<b>0,00</b>	<b>0,00</b>	<b>0,00</b>
	<b>Auszahlungen aus lfd. Verwaltungs- tätigkeit</b>	<b>0,00</b>	<b>0,00</b>	<b>0,00</b>	<b>0,00</b>	<b>0,00</b>	<b>0,00</b>
11.	Auszahlungen für aktives Personal	0,00	0,00	0,00	0,00	0,00	0,00
12.	Auszahlungen für Versorgung	0,00	0,00	0,00	0,00	0,00	0,00
13.	Auszahl. f. Sach- und Dienstleist. u.ger.Verm.	43,30	600,00	600,00	600,00	600,00	600,00
14.	Zinsen und ähnliche Auszahlungen	0,00	0,00	0,00	0,00	0,00	0,00
15.	Transferauszahlungen	0,00	0,00	0,00	0,00	0,00	0,00
16.	sonstige haushaltswirksame Auszahlungen	0,00	0,00	0,00	0,00	0,00	0,00
<b>17.</b>	<b>= Summe der Auszahlungen aus lfd. Verwaltungstätigkeit</b>	<b>43,30</b>	<b>600,00</b>	<b>600,00</b>	<b>600,00</b>	<b>600,00</b>	<b>600,00</b>
<b>18.</b>	<b>Saldo aus lfd. Verwaltungstätigkeit</b>	<b>-43,30</b>	<b>-600,00</b>	<b>-600,00</b>	<b>-600,00</b>	<b>-600,00</b>	<b>-600,00</b>
	<b>Einzahlungen für Investitionstätigkeit</b>	<b>0,00</b>	<b>0,00</b>	<b>0,00</b>	<b>0,00</b>	<b>0,00</b>	<b>0,00</b>
19.	Zuwendungen für Investitionstätigkeit	0,00	0,00	0,00	0,00	0,00	0,00
20.	Beiträge u. ä. Entgelte f.Investitionstätigkeit	0,00	0,00	0,00	0,00	0,00	0,00
21.	Veräußerung von Sachvermögen	0,00	0,00	0,00	0,00	0,00	0,00
22.	Veräußerung von Finanzvermögensanlagen	0,00	0,00	0,00	0,00	0,00	0,00
23.	sonstige Investitionstätigkeit	0,00	0,00	0,00	0,00	0,00	0,00
<b>24.</b>	<b>= Summe der Einzahlungen aus Investitionstätigkeit</b>	<b>0,00</b>	<b>0,00</b>	<b>0,00</b>	<b>0,00</b>	<b>0,00</b>	<b>0,00</b>
	<b>Auszahlungen für Investitionstätigkeit</b>	<b>0,00</b>	<b>0,00</b>	<b>0,00</b>	<b>0,00</b>	<b>0,00</b>	<b>0,00</b>
25.	Erwerb von Grundstücken und Gebäuden	0,00	0,00	0,00	0,00	0,00	0,00
26.	Baumaßnahmen	0,00	0,00	0,00	0,00	0,00	0,00
27.	Erwerb von beweglichem Sachvermögen	0,00	0,00	0,00	0,00	0,00	0,00
28.	Erwerb von Finanzvermögensanlagen	0,00	0,00	0,00	0,00	0,00	0,00
29.	Aktivierbare Zuwendungen	0,00	0,00	0,00	0,00	0,00	0,00
30.	Sonstige Investitionstätigkeit	0,00	0,00	0,00	0,00	0,00	0,00
<b>31.</b>	<b>= Summe der Auszahlungen für Investitionstätigkeit</b>	<b>0,00</b>	<b>0,00</b>	<b>0,00</b>	<b>0,00</b>	<b>0,00</b>	<b>0,00</b>

<b>Teilfinanzhaushalt Produkt 57302 Sonstige öffentliche Einrichtungen</b>							
Samern							
Nr.	Bezeichnung	Ergebnis 2013	Ansatz 2014	Ansatz 2015	Plan 2016	Plan 2017	Plan 2018
<b>32.</b>	<b>Saldo aus Investitionstätigkeit</b>	<b>0,00</b>	<b>0,00</b>	<b>0,00</b>	<b>0,00</b>	<b>0,00</b>	<b>0,00</b>
<b>33.</b>	<b>Finanzmittel-Überschuss/ -Fehlbetrag</b>	<b>-43,30</b>	<b>-600,00</b>	<b>-600,00</b>	<b>-600,00</b>	<b>-600,00</b>	<b>-600,00</b>
	<b>Ein-, Auszahlungen aus Finanzierungstätigkeit</b>	<b>0,00</b>	<b>0,00</b>	<b>0,00</b>	<b>0,00</b>	<b>0,00</b>	<b>0,00</b>
34.	Aufnahme von Krediten u. Darl. f. Investitionen	0,00	0,00	0,00	0,00	0,00	0,00
35.	Tilgung von Krediten u. Darl. f. Investitionen	0,00	0,00	0,00	0,00	0,00	0,00
<b>36.</b>	<b>Saldo aus Finanzierungstätigkeit</b>	<b>0,00</b>	<b>0,00</b>	<b>0,00</b>	<b>0,00</b>	<b>0,00</b>	<b>0,00</b>
<b>37.</b>	<b>Finanzmittelveränderung</b>	<b>-43,30</b>	<b>-600,00</b>	<b>-600,00</b>	<b>-600,00</b>	<b>-600,00</b>	<b>-600,00</b>

<b>Produktbeschreibung Produkt 61100 Steuern, allgemeine Zuweisungen, allgemeine Umlagen</b>		
Samern		
<b>Produktbereich</b>	6	Zentrale Finanzleistungen
<b>Produktgruppe</b>	611	Steuern, allgemeine Zuweisungen, allgemeine Umlagen
<b>Produkt</b>	61100	Steuern, allgemeine Zuweisungen, allgemeine Umlagen
<b>Verantw. Personen</b>	Gerhard Verwold	
<b>Gremien</b>		
Gemeinderat		
<b>Allgemeine Ziele</b>		
Ermittlung des ausreichenden Finanzbedarfs der Gemeinde Samern.		
<b>Erläuterungen</b>		
<p>Festsetzung und Veranlagung der Grundsteuer A und B, Gewerbesteuer (Vorauszahlungen und Veranlagungen) einschl. Zinsfestsetzung nach § 233a AO, Hundesteuer.</p> <p>Die Veranlagung der Realsteuern wird von der Samtgemeinde für die Mitgliedsgemeinden wahrgenommen.</p> <p>Die Einnahmen aus den Gemeindesteuern müssen zum großen Teil durch Umlagen (Samtgemeinde-, Kreis- und Gewerbesteuerumlage) wieder abgeführt werden, die hier nachgewiesen werden.</p>		
<b>Zielgruppe</b>		
Steuerpflichtige, Umlageberechtigte Behörden		
<b>Auftragsgrundlage</b>		
Nieders. Finanzausgleichsgesetz, Haushaltssatzung		

<b>Teilergebnishaushalt Produkt 61100 Steuern, allgemeine Zuweisungen, allgemeine Umlagen</b>							
Samern							
Nr.	Bezeichnung	Ergebnis 2013	Ansatz 2014	Ansatz 2015	Plan 2016	Plan 2017	Plan 2018
	<b>Ordentliche Erträge</b>	<b>0,00</b>	<b>0,00</b>	<b>0,00</b>	<b>0,00</b>	<b>0,00</b>	<b>0,00</b>
1.	Steuern und ähnliche Abgaben	649.931,91	462.300,00	633.100,00	654.200,00	676.100,00	697.000,00
2.	Zuwendungen und allgemeine Umlagen	2.839,00	5.200,00	11.700,00	10.000,00	9.000,00	8.000,00
3.	Auflösungserträge aus Sonderposten	4.485,86	3.900,00	3.300,00	2.700,00	1.900,00	1.200,00
4.	sonstige Transfererträge	0,00	0,00	0,00	0,00	0,00	0,00
5.	öffentlich-rechtliche Entgelte	0,00	0,00	0,00	0,00	0,00	0,00
6.	privatrechtliche Entgelte	0,00	0,00	0,00	0,00	0,00	0,00
7.	Kostenerstattungen u. Kostenumlagen	0,00	0,00	0,00	0,00	0,00	0,00
8.	Zinsen und ähnliche Finanzerträge	64,00	800,00	800,00	800,00	800,00	800,00
9.	aktivierte Eigenleistungen	0,00	0,00	0,00	0,00	0,00	0,00
10.	Bestandsveränderungen	0,00	0,00	0,00	0,00	0,00	0,00
11.	sonstige ordentliche Erträge	0,00	0,00	0,00	0,00	0,00	0,00
<b>12.</b>	<b>= Summe ordentliche Erträge</b>	<b>657.320,77</b>	<b>472.200,00</b>	<b>648.900,00</b>	<b>667.700,00</b>	<b>687.800,00</b>	<b>707.000,00</b>
	<b>Ordentliche Aufwendungen</b>	<b>0,00</b>	<b>0,00</b>	<b>0,00</b>	<b>0,00</b>	<b>0,00</b>	<b>0,00</b>
13.	Aufwendungen für aktives Personal	0,00	0,00	0,00	0,00	0,00	0,00
14.	Aufwendungen für Versorgung	0,00	0,00	0,00	0,00	0,00	0,00
15.	Aufwendungen für Sach- u. Dienstleistungen	0,00	0,00	0,00	0,00	0,00	0,00
16.	Abschreibungen	0,00	0,00	0,00	0,00	0,00	0,00
17.	Zinsen und ähnliche Aufwendungen	2.384,00	8.500,00	1.000,00	1.000,00	1.000,00	1.000,00
18.	Transferaufwendungen	547.176,56	394.700,00	515.800,00	528.200,00	540.500,00	553.100,00
19.	sonstige ordentliche Aufwendungen	0,00	0,00	0,00	0,00	0,00	0,00
<b>20.</b>	<b>= Summe ordentliche Aufwendungen</b>	<b>549.560,56</b>	<b>403.200,00</b>	<b>516.800,00</b>	<b>529.200,00</b>	<b>541.500,00</b>	<b>554.100,00</b>
<b>21.</b>	<b>ordentliches Ergebnis</b>	<b>107.760,21</b>	<b>69.000,00</b>	<b>132.100,00</b>	<b>138.500,00</b>	<b>146.300,00</b>	<b>152.900,00</b>
22.	außerordentliche Erträge	0,00	0,00	0,00	0,00	0,00	0,00
23.	außerordentliche Aufwendungen	0,00	0,00	0,00	0,00	0,00	0,00
<b>24.</b>	<b>außerordentliches Ergebnis</b>	<b>0,00</b>	<b>0,00</b>	<b>0,00</b>	<b>0,00</b>	<b>0,00</b>	<b>0,00</b>
<b>25.</b>	<b>Jahresergebnis</b>	<b>107.760,21</b>	<b>69.000,00</b>	<b>132.100,00</b>	<b>138.500,00</b>	<b>146.300,00</b>	<b>152.900,00</b>
26.	Erträge aus internen Leistungsbeziehungen	0,00	0,00	0,00	0,00	0,00	0,00
27.	Aufwendungen aus internen Leistungsbeziehungen	0,00	0,00	0,00	0,00	0,00	0,00
28.	Saldo aus internen Leistungsbeziehungen	0,00	0,00	0,00	0,00	0,00	0,00
<b>29.</b>	<b>Ergebnis mit internen Leistungsbeziehungen</b>	<b>107.760,21</b>	<b>69.000,00</b>	<b>132.100,00</b>	<b>138.500,00</b>	<b>146.300,00</b>	<b>152.900,00</b>

<b>Teilfinanzhaushalt Produkt 61100 Steuern, allgemeine Zuweisungen, allgemeine Umlagen</b>							
Samern							
Nr.	Bezeichnung	Ergebnis 2013	Ansatz 2014	Ansatz 2015	Plan 2016	Plan 2017	Plan 2018
	<b>Einzahlungen aus laufender Verwaltungstätigkeit</b>	<b>0,00</b>	<b>0,00</b>	<b>0,00</b>	<b>0,00</b>	<b>0,00</b>	<b>0,00</b>
1.	Steuern und ähnliche Abgaben	649.337,81	462.300,00	633.100,00	654.200,00	676.100,00	697.000,00
2.	Zuwendungen und allgemeine Umlagen	2.839,00	5.200,00	11.700,00	10.000,00	9.000,00	8.000,00
3.	sonstige Transfereinzahlungen	0,00	0,00	0,00	0,00	0,00	0,00
4.	öffentlich-rechtliche Entgelte	0,00	0,00	0,00	0,00	0,00	0,00
5.	privatrechtliche Entgelte	0,00	0,00	0,00	0,00	0,00	0,00
6.	Kostenerstattungen u. Kostenumlagen	0,00	0,00	0,00	0,00	0,00	0,00
7.	Zinsen und ähnliche Einzahlungen	64,00	800,00	800,00	800,00	800,00	800,00
8.	Einzahl. a. d. Veräußerung geringw. Vermögensg.	0,00	0,00	0,00	0,00	0,00	0,00
9.	sonstige haushaltswirksame Einzahlungen	0,00	0,00	0,00	0,00	0,00	0,00
<b>10.</b>	<b>= Summe der Einzahlungen aus lfd. Verwaltungstätigkeit</b>	<b>652.240,81</b>	<b>468.300,00</b>	<b>645.600,00</b>	<b>665.000,00</b>	<b>685.900,00</b>	<b>705.800,00</b>
	<b>Auszahlungen aus lfd. Verwaltungs- tätigkeit</b>	<b>0,00</b>	<b>0,00</b>	<b>0,00</b>	<b>0,00</b>	<b>0,00</b>	<b>0,00</b>
11.	Auszahlungen für aktives Personal	0,00	0,00	0,00	0,00	0,00	0,00
12.	Auszahlungen für Versorgung	0,00	0,00	0,00	0,00	0,00	0,00
13.	Auszahl. f. Sach- und Dienstleist. u. ger. Verm.	0,00	0,00	0,00	0,00	0,00	0,00
14.	Zinsen und ähnliche Auszahlungen	2.384,00	8.500,00	1.000,00	1.000,00	1.000,00	1.000,00
15.	Transferauszahlungen	449.592,56	394.700,00	515.800,00	528.200,00	540.500,00	553.100,00
16.	sonstige haushaltswirksame Auszahlungen	0,00	0,00	0,00	0,00	0,00	0,00
<b>17.</b>	<b>= Summe der Auszahlungen aus lfd. Verwaltungstätigkeit</b>	<b>451.976,56</b>	<b>403.200,00</b>	<b>516.800,00</b>	<b>529.200,00</b>	<b>541.500,00</b>	<b>554.100,00</b>
<b>18.</b>	<b>Saldo aus lfd. Verwaltungstätigkeit</b>	<b>200.264,25</b>	<b>65.100,00</b>	<b>128.800,00</b>	<b>135.800,00</b>	<b>144.400,00</b>	<b>151.700,00</b>
	<b>Einzahlungen für Investitionstätigkeit</b>	<b>0,00</b>	<b>0,00</b>	<b>0,00</b>	<b>0,00</b>	<b>0,00</b>	<b>0,00</b>
19.	Zuwendungen für Investitionstätigkeit	0,00	0,00	0,00	0,00	0,00	0,00
20.	Beiträge u. ä. Entgelte f. Investitionstätigkeit	0,00	0,00	0,00	0,00	0,00	0,00
21.	Veräußerung von Sachvermögen	0,00	0,00	0,00	0,00	0,00	0,00
22.	Veräußerung von Finanzvermögensanlagen	0,00	0,00	0,00	0,00	0,00	0,00
23.	sonstige Investitionstätigkeit	0,00	0,00	0,00	0,00	0,00	0,00
<b>24.</b>	<b>= Summe der Einzahlungen aus Investitionstätigkeit</b>	<b>0,00</b>	<b>0,00</b>	<b>0,00</b>	<b>0,00</b>	<b>0,00</b>	<b>0,00</b>
	<b>Auszahlungen für Investitionstätigkeit</b>	<b>0,00</b>	<b>0,00</b>	<b>0,00</b>	<b>0,00</b>	<b>0,00</b>	<b>0,00</b>
25.	Erwerb von Grundstücken und Gebäuden	0,00	0,00	0,00	0,00	0,00	0,00
26.	Baumaßnahmen	0,00	0,00	0,00	0,00	0,00	0,00
27.	Erwerb von beweglichem Sachvermögen	0,00	0,00	0,00	0,00	0,00	0,00
28.	Erwerb von Finanzvermögensanlagen	0,00	0,00	0,00	0,00	0,00	0,00
29.	Aktivierbare Zuwendungen	0,00	0,00	0,00	0,00	0,00	0,00
30.	Sonstige Investitionstätigkeit	0,00	0,00	0,00	0,00	0,00	0,00
<b>31.</b>	<b>= Summe der Auszahlungen für Investitionstätigkeit</b>	<b>0,00</b>	<b>0,00</b>	<b>0,00</b>	<b>0,00</b>	<b>0,00</b>	<b>0,00</b>



<b>Teilfinanzhaushalt Produkt 61100 Steuern, allgemeine Zuweisungen, allgemeine Umlagen</b>							
Samern							
Nr.	Bezeichnung	Ergebnis 2013	Ansatz 2014	Ansatz 2015	Plan 2016	Plan 2017	Plan 2018
<b>32.</b>	<b>Saldo aus Investitionstätigkeit</b>	<b>0,00</b>	<b>0,00</b>	<b>0,00</b>	<b>0,00</b>	<b>0,00</b>	<b>0,00</b>
<b>33.</b>	<b>Finanzmittel-Überschuss/ -Fehlbetrag</b>	<b>200.264,25</b>	<b>65.100,00</b>	<b>128.800,00</b>	<b>135.800,00</b>	<b>144.400,00</b>	<b>151.700,00</b>
	<b>Ein-, Auszahlungen aus Finanzierungstätigkeit</b>	<b>0,00</b>	<b>0,00</b>	<b>0,00</b>	<b>0,00</b>	<b>0,00</b>	<b>0,00</b>
34.	Aufnahme von Krediten u. Darl. f. Investitionen	0,00	0,00	0,00	0,00	0,00	0,00
35.	Tilgung von Krediten u. Darl. f. Investitionen	0,00	0,00	0,00	0,00	0,00	0,00
<b>36.</b>	<b>Saldo aus Finanzierungstätigkeit</b>	<b>0,00</b>	<b>0,00</b>	<b>0,00</b>	<b>0,00</b>	<b>0,00</b>	<b>0,00</b>
<b>37.</b>	<b>Finanzmittelveränderung</b>	<b>200.264,25</b>	<b>65.100,00</b>	<b>128.800,00</b>	<b>135.800,00</b>	<b>144.400,00</b>	<b>151.700,00</b>

<b>Produktbeschreibung Produkt 61200 Sonstige allgemeine Finanzwirtschaft</b>		
Samern		
<b>Produktbereich</b>	6	Zentrale Finanzleistungen
<b>Produktgruppe</b>	612	Sonstige allgemeine Finanzwirtschaft
<b>Produkt</b>	61200	Sonstige allgemeine Finanzwirtschaft
<b>Verantw. Personen</b>	Gerhard Verwold	
<b>Gremien</b>		
Gemeinderat		
<b>Kurzbeschreibung</b>		
Sicherstellung der Liquidität der Gemeindekasse und Verzinsung Vorhaltung der allgemeinen Deckungsreserve und der Deckungsreserve für Personalausgaben		
<b>Allgemeine Ziele</b>		
Sicherstellung der Liquidität		
<b>Erläuterungen</b>		
Die Samtgemeindekasse führt die Konten für alle Mitgliedsgemeinden der Samtgemeinde Schüttorf. Die Kassenbestände werden im Rahmen der inneren Verrechnung ebenfalls verzinst. Je nach Kassenbestand sind daher Zinserträge oder Zinsaufwendungen zu berücksichtigen.		
<b>Auftragsgrundlage</b>		
NKomVG, GemHKVO		

<b>Teilergebnishaushalt Produkt 61200 Sonstige allgemeine Finanzwirtschaft</b>							
Samern							
Nr.	Bezeichnung	Ergebnis 2013	Ansatz 2014	Ansatz 2015	Plan 2016	Plan 2017	Plan 2018
	<b>Ordentliche Erträge</b>	<b>0,00</b>	<b>0,00</b>	<b>0,00</b>	<b>0,00</b>	<b>0,00</b>	<b>0,00</b>
1.	Steuern und ähnliche Abgaben	0,00	0,00	0,00	0,00	0,00	0,00
2.	Zuwendungen und allgemeine Umlagen	0,00	0,00	0,00	0,00	0,00	0,00
3.	Auflösungserträge aus Sonderposten	0,00	0,00	0,00	0,00	0,00	0,00
4.	sonstige Transfererträge	0,00	0,00	0,00	0,00	0,00	0,00
5.	öffentlich-rechtliche Entgelte	0,00	0,00	0,00	0,00	0,00	0,00
6.	privatrechtliche Entgelte	0,00	0,00	0,00	0,00	0,00	0,00
7.	Kostenerstattungen u. Kostenumlagen	0,00	0,00	0,00	0,00	0,00	0,00
8.	Zinsen und ähnliche Finanzerträge	2.339,76	4.000,00	800,00	800,00	800,00	800,00
9.	aktivierte Eigenleistungen	0,00	0,00	0,00	0,00	0,00	0,00
10.	Bestandsveränderungen	0,00	0,00	0,00	0,00	0,00	0,00
11.	sonstige ordentliche Erträge	0,00	0,00	0,00	0,00	0,00	0,00
<b>12.</b>	<b>= Summe ordentliche Erträge</b>	<b>2.339,76</b>	<b>4.000,00</b>	<b>800,00</b>	<b>800,00</b>	<b>800,00</b>	<b>800,00</b>
	<b>Ordentliche Aufwendungen</b>	<b>0,00</b>	<b>0,00</b>	<b>0,00</b>	<b>0,00</b>	<b>0,00</b>	<b>0,00</b>
13.	Aufwendungen für aktives Personal	0,00	0,00	0,00	0,00	0,00	0,00
14.	Aufwendungen für Versorgung	0,00	0,00	0,00	0,00	0,00	0,00
15.	Aufwendungen für Sach- u. Dienstleistungen	0,00	0,00	0,00	0,00	0,00	0,00
16.	Abschreibungen	0,00	0,00	0,00	0,00	0,00	0,00
17.	Zinsen und ähnliche Aufwendungen	0,00	0,00	0,00	0,00	0,00	0,00
18.	Transferaufwendungen	0,00	0,00	0,00	0,00	0,00	0,00
19.	sonstige ordentliche Aufwendungen	0,00	0,00	3.000,00	3.000,00	3.000,00	3.000,00
<b>20.</b>	<b>= Summe ordentliche Aufwendungen</b>	<b>0,00</b>	<b>0,00</b>	<b>3.000,00</b>	<b>3.000,00</b>	<b>3.000,00</b>	<b>3.000,00</b>
<b>21.</b>	<b>ordentliches Ergebnis</b>	<b>2.339,76</b>	<b>4.000,00</b>	<b>-2.200,00</b>	<b>-2.200,00</b>	<b>-2.200,00</b>	<b>-2.200,00</b>
22.	außerordentliche Erträge	0,00	0,00	0,00	0,00	0,00	0,00
23.	außerordentliche Aufwendungen	0,00	0,00	0,00	0,00	0,00	0,00
<b>24.</b>	<b>außerordentliches Ergebnis</b>	<b>0,00</b>	<b>0,00</b>	<b>0,00</b>	<b>0,00</b>	<b>0,00</b>	<b>0,00</b>
<b>25.</b>	<b>Jahresergebnis</b>	<b>2.339,76</b>	<b>4.000,00</b>	<b>-2.200,00</b>	<b>-2.200,00</b>	<b>-2.200,00</b>	<b>-2.200,00</b>
26.	Erträge aus internen Leistungsbeziehungen	0,00	0,00	0,00	0,00	0,00	0,00
27.	Aufwendungen aus internen Leistungsbeziehungen	0,00	0,00	0,00	0,00	0,00	0,00
28.	Saldo aus internen Leistungsbeziehungen	0,00	0,00	0,00	0,00	0,00	0,00
<b>29.</b>	<b>Ergebnis mit internen Leistungsbeziehungen</b>	<b>2.339,76</b>	<b>4.000,00</b>	<b>-2.200,00</b>	<b>-2.200,00</b>	<b>-2.200,00</b>	<b>-2.200,00</b>

<b>Teilfinanzhaushalt Produkt 61200 Sonstige allgemeine Finanzwirtschaft</b>							
Samern							
Nr.	Bezeichnung	Ergebnis 2013	Ansatz 2014	Ansatz 2015	Plan 2016	Plan 2017	Plan 2018
	<b>Einzahlungen aus laufender Verwaltungstätigkeit</b>	<b>0,00</b>	<b>0,00</b>	<b>0,00</b>	<b>0,00</b>	<b>0,00</b>	<b>0,00</b>
1.	Steuern und ähnliche Abgaben	0,00	0,00	0,00	0,00	0,00	0,00
2.	Zuwendungen und allgemeine Umlagen	0,00	0,00	0,00	0,00	0,00	0,00
3.	sonstige Transfereinzahlungen	0,00	0,00	0,00	0,00	0,00	0,00
4.	öffentlich-rechtliche Entgelte	0,00	0,00	0,00	0,00	0,00	0,00
5.	privatrechtliche Entgelte	0,00	0,00	0,00	0,00	0,00	0,00
6.	Kostenerstattungen u. Kostenumlagen	0,00	0,00	0,00	0,00	0,00	0,00
7.	Zinsen und ähnliche Einzahlungen	2.339,76	4.000,00	800,00	800,00	800,00	800,00
8.	Einzahl. a. d. Veräußerung geringw. Vermögensg.	0,00	0,00	0,00	0,00	0,00	0,00
9.	sonstige haushaltswirksame Einzahlungen	0,00	0,00	0,00	0,00	0,00	0,00
<b>10.</b>	<b>= Summe der Einzahlungen aus lfd. Verwaltungstätigkeit</b>	<b>2.339,76</b>	<b>4.000,00</b>	<b>800,00</b>	<b>800,00</b>	<b>800,00</b>	<b>800,00</b>
	<b>Auszahlungen aus lfd. Verwaltungs- tätigkeit</b>	<b>0,00</b>	<b>0,00</b>	<b>0,00</b>	<b>0,00</b>	<b>0,00</b>	<b>0,00</b>
11.	Auszahlungen für aktives Personal	0,00	0,00	0,00	0,00	0,00	0,00
12.	Auszahlungen für Versorgung	0,00	0,00	0,00	0,00	0,00	0,00
13.	Auszahl. f. Sach- und Dienstleist. u.ger.Verm.	0,00	0,00	0,00	0,00	0,00	0,00
14.	Zinsen und ähnliche Auszahlungen	0,00	0,00	0,00	0,00	0,00	0,00
15.	Transferauszahlungen	0,00	0,00	0,00	0,00	0,00	0,00
16.	sonstige haushaltswirksame Auszahlungen	0,00	0,00	0,00	0,00	0,00	0,00
<b>17.</b>	<b>= Summe der Auszahlungen aus lfd. Verwaltungstätigkeit</b>	<b>0,00</b>	<b>0,00</b>	<b>0,00</b>	<b>0,00</b>	<b>0,00</b>	<b>0,00</b>
<b>18.</b>	<b>Saldo aus lfd. Verwaltungstätigkeit</b>	<b>2.339,76</b>	<b>4.000,00</b>	<b>800,00</b>	<b>800,00</b>	<b>800,00</b>	<b>800,00</b>
	<b>Einzahlungen für Investitionstätigkeit</b>	<b>0,00</b>	<b>0,00</b>	<b>0,00</b>	<b>0,00</b>	<b>0,00</b>	<b>0,00</b>
19.	Zuwendungen für Investitionstätigkeit	0,00	0,00	0,00	0,00	0,00	0,00
20.	Beiträge u. ä. Entgelte f. Investitionstätigkeit	0,00	0,00	0,00	0,00	0,00	0,00
21.	Veräußerung von Sachvermögen	0,00	0,00	0,00	0,00	0,00	0,00
22.	Veräußerung von Finanzvermögensanlagen	0,00	0,00	0,00	0,00	0,00	0,00
23.	sonstige Investitionstätigkeit	0,00	0,00	0,00	0,00	0,00	0,00
<b>24.</b>	<b>= Summe der Einzahlungen aus Investitionstätigkeit</b>	<b>0,00</b>	<b>0,00</b>	<b>0,00</b>	<b>0,00</b>	<b>0,00</b>	<b>0,00</b>
	<b>Auszahlungen für Investitionstätigkeit</b>	<b>0,00</b>	<b>0,00</b>	<b>0,00</b>	<b>0,00</b>	<b>0,00</b>	<b>0,00</b>
25.	Erwerb von Grundstücken und Gebäuden	0,00	0,00	0,00	0,00	0,00	0,00
26.	Baumaßnahmen	0,00	0,00	0,00	0,00	0,00	0,00
27.	Erwerb von beweglichem Sachvermögen	0,00	0,00	0,00	0,00	0,00	0,00
28.	Erwerb von Finanzvermögensanlagen	0,00	0,00	0,00	0,00	0,00	0,00
29.	Aktivierbare Zuwendungen	0,00	0,00	0,00	0,00	0,00	0,00
30.	Sonstige Investitionstätigkeit	0,00	0,00	0,00	0,00	0,00	0,00
<b>31.</b>	<b>= Summe der Auszahlungen für Investitionstätigkeit</b>	<b>0,00</b>	<b>0,00</b>	<b>0,00</b>	<b>0,00</b>	<b>0,00</b>	<b>0,00</b>

### Teilfinanzhaushalt Produkt 61200 Sonstige allgemeine Finanzwirtschaft

Samern

Nr.	Bezeichnung	Ergebnis 2013	Ansatz 2014	Ansatz 2015	Plan 2016	Plan 2017	Plan 2018
<b>32.</b>	<b>Saldo aus Investitionstätigkeit</b>	<b>0,00</b>	<b>0,00</b>	<b>0,00</b>	<b>0,00</b>	<b>0,00</b>	<b>0,00</b>
<b>33.</b>	<b>Finanzmittel-Überschuss/ -Fehlbetrag</b>	<b>2.339,76</b>	<b>4.000,00</b>	<b>800,00</b>	<b>800,00</b>	<b>800,00</b>	<b>800,00</b>
	<b>Ein-, Auszahlungen aus Finanzierungstätigkeit</b>	<b>0,00</b>	<b>0,00</b>	<b>0,00</b>	<b>0,00</b>	<b>0,00</b>	<b>0,00</b>
34.	Aufnahme von Krediten u. Darl. f. Investitionen	0,00	0,00	0,00	0,00	0,00	0,00
35.	Tilgung von Krediten u. Darl. f. Investitionen	0,00	0,00	0,00	0,00	0,00	0,00
<b>36.</b>	<b>Saldo aus Finanzierungstätigkeit</b>	<b>0,00</b>	<b>0,00</b>	<b>0,00</b>	<b>0,00</b>	<b>0,00</b>	<b>0,00</b>
<b>37.</b>	<b>Finanzmittelveränderung</b>	<b>2.339,76</b>	<b>4.000,00</b>	<b>800,00</b>	<b>800,00</b>	<b>800,00</b>	<b>800,00</b>

# **Regelungen zur Bewirtschaftung der Haushaltsmittel des Haushaltes der Gemeinde Samern für das Haushaltsjahr 2015**

## **1. Allgemeines**

Für die Gestaltung der Deckungsfähigkeit, Budgetierung und Übertragbarkeit sind die Vorschriften der neuen Gemeindehaushalts- und Kassenverordnung (GemHKVO) anzuwenden. Diese sind insbesondere in den §§ 4 und 17 – 20 GemHKVO festgelegt. Aus diesem Grund sollen für den Haushalt 2015 folgende Grundsätze gelten:

In § 4 der GemHKVO ist vorgesehen, dass Produktbereiche und Produktgruppen, die einen funktional begrenzten Aufgabenbereich darstellen, durch Haushaltsvermerk zu einer Bewirtschaftungseinheit (Budget) zusammengefasst werden können. Gem. § 19 Abs. 1 GemHKVO sind Ansätze für Aufwendungen einschl. Haushaltsreste innerhalb eines Budgets gegenseitig deckungsfähig. Dies gilt auch für die Auszahlungsansätze im Finanzhaushalt. Im Übrigen wird auf die Deckungsregeln der GemHKVO (§§ 17 – 20) hingewiesen. Für die Gemeinde Samern wurde nur ein Teilhaushalt gebildet.

Mehrerträge in den Budgets können – soweit sie für das Budget zweckgebunden sind - für Mehraufwendungen verwendet werden. In Zweifelsfragen ist das Verfahren mit dem Bürgermeister abzustimmen.

Die Budgets im Haushalt der Gemeinde Samern sind im Wesentlichen produktorientiert ausgerichtet.

## **2. Budgetbildung gem. § 4 Abs. 3 GemHKVO**

Im Ergebnishaushalt sollen zunächst gem. § 4 Abs. 3 GemHKVO folgende Budgets gebildet werden.

Generell sind die Aufwendungen und Erträge eines Produktes/Kostenträgers jeweils als Budget anzusehen. Daneben werden folgende Produkte innerhalb des Teilhaushaltes zu einem Budget zusammengefasst:

### **Teilhaushalt 4 - Landgemeinden**

Für den Bereich der politischen Steuerung und der allgemeinen Verwaltung die Produkte:

- 11100 Politische Steuerung,
- 11101 Verwaltungssteuerung,
- 11103 Haushalts- und Rechnungswesen, Controlling

Für den Bereich der öffentlichen Verkehrsinfrastruktur die Produkte:

- 54100 Gemeindestraßen/Gemeindeverbindungsstraßen
- 54500 Straßenreinigung, Straßenbeleuchtung
- 55200 Öffentliche Gewässer/Wasserbauliche Anlagen
- 57302 Sonstige öffentliche Einrichtungen

Die vorgenannten Budgets stellen jeweils einen funktional begrenzten Aufgabenbereich im Sinne der GemHKVO dar und werden zu einem Budget zusammengefasst. Sie umfassen sowohl die ordentlichen als auch die außerordentlichen Erträge und Aufwendungen bzw. Ein- und Auszahlungen.

### **3. Deckungsfähigkeit gem. § 19 GemHKVO**

Zahlungswirksame Aufwendungen (mit Ausnahme der Personalkosten) innerhalb eines Budgets, einschließlich der Haushaltsreste, sind gegenseitig deckungsfähig.

Aufwendungen für Personal sind einschließlich der Haushaltsreste im gesamten Ergebnishaushalt gegenseitig deckungsfähig.

### **4. Zweckbindung gem. § 18 GemHKVO**

Erträge und Einzahlungen sind auf die Verwendung für bestimmte Aufwendungen und Auszahlungen beschränkt, soweit dafür eine rechtliche Verpflichtung besteht. Darüber hinaus können zahlungswirksame Mehrerträge innerhalb der Budgets für Mehraufwendungen verwendet werden.

### **5. Übertragbarkeit von Haushaltsmitteln gem. § 20 GemHKVO**

Alle Ermächtigungen für Auszahlungen für Investitionen und Investitionsförderungsmaßnahmen bleiben bis zur Abwicklung der letzten Zahlung für ihren Zweck verfügbar.

Ermächtigungen für Aufwendungen und die damit verbundenen Auszahlungen innerhalb eines Budgets werden für zeitlich übertragbar erklärt.

### **6. Finanzhaushalt**

Im Finanzhaushalt sind die Ein- und Auszahlungen aus der Investitionstätigkeit insgesamt als ein Budget anzusehen.

Samern, 25. Februar 2015

## Übersicht über den voraussichtlichen Stand der Schulden (ohne Kassenkredite)

Art	Stand zu Beginn des Vorjahres  €	Voraussichtlicher Stand zu Beginn des Haushaltsjahres 2015 €
<b>1. Schulden aus Krediten</b> 1.1 vom Bund, LAF, ERP-Sondervermögen 1.2 vom Land 1.3 von Gemeinden und Gemeindeverbänden 1.4 von Zweckverbänden und dgl. 1.5 vom sonstigen öffentlichen Bereich 1.6 vom Kreditmarkt	0,00	0,00
<b>1.9 Summe 1</b>	0,00	0,00
<b>2. Schulden aus Vorgängen, die Kreditaufnahmen wirtschaftlich gleichkommen</b>  <b>Nachrichtlich:</b>  <b>3. Innere Darlehen</b> 3.1 aus Sonderrücklagen 3.2 von Sondervermögen ohne Sonderrechnung  Schulden aus Sondervermögen mit <b>4. Sonderrechnung</b> 4.1 aus Krediten 4.2 aus Vorgängen, die Kreditaufnahmen wirtschaftlich gleichkommen		



## Übersicht

über die aus Verpflichtungsermächtigungen voraussichtlich  
fällig werdenden Ausgaben

Verpflichtungsermächtigungen im Haushaltsplan	voraussichtlich fällige Ausgaben in 1.000,00 €		
	2016	2017	2018
1	2	3	4
2014	-	-	-
2015	-	-	-
Summe	-	-	-
<b>Nachrichtlich:</b> im Finanzplan vorgesehene Kreditaufnahmen	0	0	0

# **S T E L L E N P L A N 2 0 1 5**

**(§ 5 GemHKVO)**

**GEMEINDE SAMERN**

# **S t e l l e n p l a n**

## **Teil A: B e a m t e**

**Planstellen sind nicht auszuweisen.**



**Übersicht über Daten der Haushaltswirtschaft für Kommunen:  
NKR für das Haushaltsjahr 2015**

**Allgemeine Angaben:**

**Kommune:** Gemeinde Samern  
**Einwohnerzahl (Stichtag 31.12.2013):** 742

**Ergebnishaushalt und -planung:**

	2. Vorjahr	1. Vorjahr	Haushaltsjahr	1. Folgejahr	2. Folgejahr	3. Folgejahr
Gesamterträge:	-780.486,20	-561.000,00	-737.700,00	-755.700,00	-775.800,00	-796.000,00
Gesamtaufwendungen:	692.215,09	594.300,00	716.100,00	728.600,00	742.200,00	756.400,00
Gesamtergebnis:	-88.271,11	33.300,00	-21.600,00	-27.100,00	-33.600,00	-39.600,00

**Schuldenlage und -entwicklung:**

	2. Vorjahr	1. Vorjahr	Haushaltsjahr	1. Folgejahr	2. Folgejahr	3. Folgejahr
Liquiditätskreditstand zum 31.12.:	0,00	0,00	0,00	0,00	0,00	0,00
investiver Kreditstand zum 31.12.:	0,00	0,00	0,00	0,00	0,00	0,00
Kreditaufnahme im lfd. Jahr (ohne Umschuldung)	0,00	0,00	0,00	0,00	0,00	0,00
Tilgung im lfd. Jahr (ohne Umschuldung)	0,00	0,00	0,00	0,00	0,00	0,00
Neuverschuldung im lfd. Jahr	0,00	0,00	0,00	0,00	0,00	0,00

**Bilanz:**

	Letzte vorliegende Schlußbilanz vom 31.12.....	vorletzte vorliegende Schlußbilanz vom 31.12.....
Nettoposition gesamt:	0,00	0,00
Solifehlbetrag aus kameralem Abschluss:	0	0
Jahresergebnis:	0,00	0,00

**Ergänzende Information:**

	1. Jahr	2. Vorjahr	3. Vorjahr
erhaltene Bedarfszuweisungen	0	0	0

	Haushaltsjahr	Landesdurchschnitt der Gemeindegrößenklassen
Hebesatz Grundsteuer A	340	371
Hebesatz Grundsteuer B	340	360
Hebesatz Gewerbesteuer	340	350

	Durchschnittswert der letzten drei Jahre 2013 bis 2015	Durchschnittswert der Vergleichsgruppe 2013
Steuereinnahmekraft je Einwohnerin oder Einwohner	784,07	611,51
	zum 31.12.2013	Durchschnittswert der Vergleichsgruppe zum 31.12.2013
Investive Verschuldung je Einwohnerin oder Einwohner	0	175

**Kennzahlen:**

Kennzahl	Ansatz lfd. Jahr	Ansatz Vorjahr	Ergebnis Vorvorjahr
Steuerquote:	-85,82	-78,08	-93,93
Personalintensität:	4,61	10,05	7,8
Zinslastquote:	0,14	1,44	0,34
Liquiditätskreditquote:	0	0	0

**Kennzahlen:**

Kennzahl	Ergebnis Vorvorjahr
Allgemeine Umlagequote:	
Zuschussquote an verbundene Unternehmen, Sondervermögen und Beteiligungen:	0,00
Abschreibungsintensität:	3,42
Reinvestitionsquote:	42,88
Verschuldungsgrad:	0,31